



LOS VASCOS

29^a Memoria Integrada

2023

LOS VASCOS

VALLE DE COLCHAGUA CHILE

VIÑA LOS VASCOS

MEMORIA 2023

1 Índice de contenidos

2	Perfil de la entidad	4
2.1	Misión, visión, propósito y valores	4
2.2	Información histórica	5
2.3	Propiedad.....	5
2.3.1	<i>Situación de control</i>	<i>5</i>
2.3.2	<i>Cambios importantes en la propiedad o control.....</i>	<i>6</i>
2.3.3	<i>Identificación de socios o accionistas mayoritarios</i>	<i>6</i>
2.3.4	<i>Acciones, sus características y derechos</i>	<i>6</i>
2.3.5	<i>Otros Valores</i>	<i>7</i>
3	Gobierno corporativo.....	7
3.1	Marco de gobernanza	7
3.2	Directorio	9
3.2.1	<i>Composición del directorio</i>	<i>9</i>
3.2.2	<i>Remuneración del directorio.....</i>	<i>10</i>
3.2.3	<i>Rol y funcionamiento del directorio:.....</i>	<i>10</i>
3.3	Comités del Directorio	11
3.4	Ejecutivos principales	12
3.5	Adherencia a códigos nacionales o internacionales	13
3.6	Gestión de riesgos	13
3.7	Relación con los grupos de interés y el público en general.....	14
4	Estrategia	15
4.1	Horizontes de tiempo	15
4.2	Objetivos estratégicos	15
4.3	Planes de inversión.....	15
5	Personas	16
5.1	Dotación de personal.....	16
5.2	Formalidad laboral	17
5.3	Adaptabilidad laboral.....	17
5.4	Equidad salarial por sexo	17
5.4.1	<i>Política de equidad.....</i>	<i>17</i>
5.4.2	<i>Brecha salarial.....</i>	<i>18</i>
5.5	Acoso laboral y sexual	18
5.6	Seguridad laboral.....	19
5.7	Permiso postnatal	19
5.8	Capacitación y beneficios.....	20
5.9	Política de subcontratación.....	21
6	Modelo de negocios.....	22
6.1	Sector industrial.....	22
6.2	Negocios.....	23
6.3	Grupos de interés.....	25
6.4	Propiedades e instalaciones	25
6.5	Subsidiarias, asociadas e inversiones en otras sociedades	26
6.5.1	<i>Subsidiarias y asociadas</i>	<i>26</i>

LOS VASCOS

VALLE DE COLCHAGUA CHILE

6.5.2	<i>Inversión en otras sociedades</i>	26
7	Gestión de proveedores	27
7.1	Pago a proveedores.....	27
7.2	Evaluación de proveedores.....	27
8	Indicadores	28
8.1	Cumplimiento legal y normativo.....	28
8.1.1	<i>En relación con clientes</i>	28
8.1.2	<i>En relación con sus trabajadores</i>	28
8.1.3	<i>Medioambiental</i>	28
8.1.4	<i>Libre Competencia</i>	28
8.1.5	<i>Otros</i>	28
8.2	SASB Industria Bebidas Alcohólicas.....	29
8.2.1	<i>Gestión de la energía</i>	29
8.2.2	<i>Gestión del agua</i>	29
8.2.3	<i>Consumo de alcohol y marketing responsables</i>	30
8.2.4	<i>Gestión del ciclo de vida de los envases</i>	31
8.2.5	<i>Impactos ambientales y sociales de la cadena de suministro de ingredientes</i>	32
8.2.6	<i>Suministro de ingredientes</i>	32
8.2.7	<i>Parámetros de actividad</i>	32
9	Hechos relevantes o esenciales	33
10	Comentarios de accionistas y del comité de directores	34
11	Informes financieros	34
12	Declaración de responsabilidad	119

Señores Accionistas:

En conformidad a lo establecido en el Artículo 74 de la Ley 18.046 sobre Sociedades Anónimas, nos es grato presentar a Uds. la Memoria y los Estados Financieros Consolidados correspondientes al ejercicio comprendido entre el 1° de enero y el 31 de diciembre de 2023. Se incluye además la opinión sobre los estados financieros consolidados emitida por nuestros auditores externos EY Servicios Profesionales de Auditoría y Asesoría Limitada.

La presente Memoria Integrada ha sido preparada de acuerdo con las directrices y criterios establecidos en la Norma de Carácter General (NCG) N°461 de la Comisión para el Mercado Financiero (CMF). En este contexto, se ha incluido información relevante sobre sostenibilidad y gobernanza de Viña Los Vascos S.A.

Se ha seguido la orientación del Sustainability Accounting Standards Board (SASB) y se han tenido en cuenta los lineamientos de la Guía de Implementación y Supervisión de la Sección 8.2 de la mencionada NCG N°461, emitida también por la CMF. El Directorio de la Sociedad ha confirmado que el sector industrial al que pertenece Viña Los Vascos S.A. es el de Alimentos y Bebidas, específicamente el de Bebidas Alcohólicas.

2 Perfil de la entidad

2.1 Misión, visión, propósito y valores

La VISION de Viña Los Vascos es ser una viña líder del segmento premium de Chile, reconocida por la excelencia de sus vinos y comprometida con la generación de valor económico, ambiental y social.

Su MISION consiste en posicionar LOS VASCOS en el mercado global a través del desarrollo de nuevas marcas con vinos de alta calidad. Integrar las actividades productivas en un ecosistema sustentable con una viticultura orgánica, cuidando el medio ambiente y la biodiversidad. Velar por la eficiencia de la organización, optimizando recursos y procesos; fortaleciendo el espíritu de equipo y su crecimiento profesional. Y contribuir al desarrollo de nuestros colaboradores y de la comunidad a la cual pertenecemos.

El propósito de la sociedad es: Cultivamos para sembrar futuro.

Los principios corporativos orientados a lograr el propósito son:

- Trabajamos para ofrecer un futuro mejor a las personas.
- Cultivamos nuestra tierra comprometidos con la sostenibilidad del medioambiente.
- Fomentamos el vínculo con los colaboradores de nuestra Sociedad para compartir valores y potenciar su crecimiento integral.
- Apoyamos el desarrollo de nuestra comunidad local.
- Incentivamos la adhesión de proveedores a nuestro código de conducta.
- Promovemos el consumo responsable de alcohol

El personal de la organización ha definido en conjunto los valores que mejor caracterizan a Viña Los Vascos y deben regir su desarrollo: Respeto, Esfuerzo, Compromiso, Estabilidad y Compañerismo.

LOS VASCOS

VALLE DE COLCHAGUA CHILE

La Sociedad no ha adherido a los Principios Rectores sobre Derechos Humanos y Empresas emanados de las Naciones Unidas. Sin embargo, desde 2019 Viña Los Vascos, a través del holding Domaines Barons de Rothschild (DBR), adhiere al Pacto Global de Naciones Unidas (UN Global Compact). La Sociedad está asimismo certificada bajo el estándar del Código de Sustentabilidad de Vinos de Chile y como Empresa B por B Lab, división de B Corp que realiza la certificación.

2.2 Información histórica

Viña Los Vascos se formó como sociedad en 1982, con dedicación exclusiva a la producción de vinos finos. Sin embargo, el viñedo como tal existe en el mismo lugar por más de 150 años, cuando los propietarios originales trajeron desde Francia las cepas que dieron origen a las viñas que hoy día están en producción. En 1988, Les Domaines Barons de Rothschild (Lafite), (DBR), propietarios entre otros del famoso Château Lafite Rothschild en Francia, adquirió el 50% de Los Vascos, iniciando así una nueva etapa en la Viña, con el aporte de su know how y tecnología de primer nivel para producir vinos de alta calidad. Hoy en día, como accionistas mayoritarios con 57% de participación, controlan la dirección técnica, financiera y comercial de la Sociedad. Sociedad Anónima Viña Santa Rita presente en el capital desde el año 1996 es propietaria a la fecha de los 43% restantes. En 2009, Viña Los Vascos S.A. constituyó la filial Viña Orgánica Los Vascos S.A. dedicada a la producción de uva orgánica y de la cual posee el 99,99%.

Durante el ejercicio 2023 la Sociedad lanzó al mercado su nueva línea de vinos orgánicos CHAGUAL, iniciando de esta manera una nueva etapa de su historia hacia un desarrollo sustentable.

En diciembre del año 2023, Viña los Vascos se certificó como Empresa B por un periodo de tres años. Las Empresas B pasan por un riguroso proceso de evaluación y verificación, utilizando la Evaluación de Impacto B, que mide los impactos positivos de la empresa en las áreas de gobernanza, trabajadores, medioambiente, comunidad y modelo de negocios. Las Empresas B pertenecen a un movimiento global que busca redefinir el sentido del éxito en la economía, utilizando la fuerza del mercado para dar solución a problemas sociales y ambientales.

2.3 Propiedad

2.3.1 Situación de control

Accionistas	Rut	Acciones	Porcentaje
Les Domaines Barons de Rothschild (Lafite) - Francia	59.026.750-3	39.900.000	57,0%
Sociedad Anónima Viña Santa Rita - Chile	86.547.900-k	30.100.000	43,0%
Total		70.000.000	100,0%

La Sociedad francesa Les Domaines Barons de Rothschild (Lafite), con 57% de las acciones de Viña Los Vascos S.A., es el controlador directo de la Sociedad. La Sociedad cuenta con una serie única de 70.000.000 acciones suscritas y pagadas. La Sociedad cuenta con un accionista Mayoritario distinto del controlador: Sociedad Anónima Viña Santa Rita Chile RUT n°: 86.547.900-k

LOS VASCOS

VALLE DE COLCHAGUA CHILE

Los miembros del Controlador no tienen un acuerdo de actuación conjunta.

Les Domaines Barons de Rothschild (Lafite) es a su vez controlada por la Sociedad francesa Château Lafite Rothschild Societé Civile, que cuenta con una participación de 92,88% de Les Domaines Barons de Rothschild (Lafite). La propiedad de Château Lafite Rothschild Societé Civile se encuentra atomizada, por lo cual son omitidos en esta memoria los nombres de las personas naturales que cuentan con participación en la Sociedad.

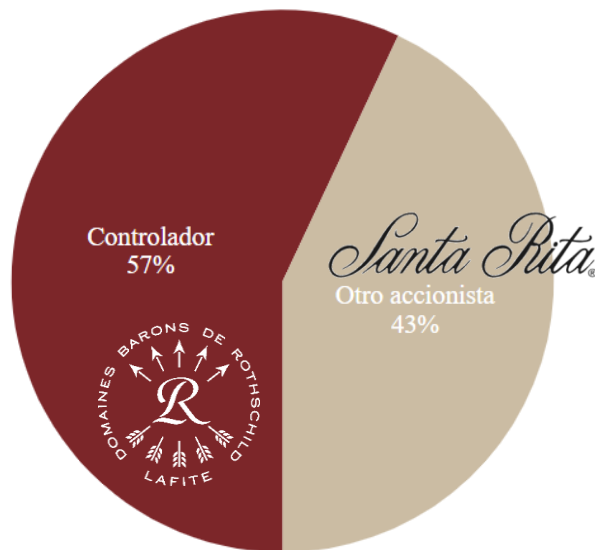
2.3.2 Cambios importantes en la propiedad o control

De acuerdo con el registro de accionistas de la Sociedad, no se registraron transacciones de acciones durante los ejercicios 2023 y 2022.

2.3.3 Identificación de socios o accionistas mayoritarios

Aparte de la Sociedad controladora que controla 57% de la Sociedad (Les Domaines Barons de Rothschild (Lafite)), existe un solo accionista que posee el resto de 43% de participación. Corresponde a Sociedad Anónima Viña Santa Rita Chile RUT n° 86.547.900-k.

Participación porcentual de los accionistas



2.3.4 Acciones, sus características y derechos

La Sociedad cuenta con una serie única de 70.000.000 acciones suscritas y pagadas. La Sociedad no transa sus acciones en la bolsa.

La política de dividendos está reglamentada en el artículo trigésimo cuarto de los estatutos de la Sociedad, en el cual se establece que, salvo acuerdo diferente adoptado en la junta respectiva por la unanimidad de las acciones emitidas, la Sociedad distribuirá anualmente como dividendo en dinero a sus accionistas a prorrata de las acciones que posean, a lo menos el cincuenta por ciento de las utilidades líquidas de cada ejercicio.

LOS VASCOS

VALLE DE COLCHAGUA CHILE

Dividendos:

Al 31 de diciembre de 2023, la Sociedad provisionó MUS\$ 36 como dividendos provisorios que corresponden al 50% de la ganancia del ejercicio 2023. Los dividendos pagados durante los últimos tres años se presentan en la siguiente tabla:

Fecha	Monto MUS\$		\$ por acción	Año
	Provisorio	Definitivo		
06-04-2023	2.933	1.466	0,0209	2022
01-04-2022	2.974	2.974	0,0425	2021
30-11-2022	1.730	1.730	0,0247	2019
30-11-2022	959	959	0,0137	2018
01-04-2021	1.830	1.830	0,0261	2020

2.3.5 Otros Valores

La Sociedad no mantiene otros valores emitidos distintos a lo mencionado anteriormente en esta memoria.

3 Gobierno corporativo

3.1 Marco de gobernanza

Viña Los Vascos sigue reglas internas y procesos para asegurar una buena gestión que beneficie a los accionistas y otros grupos de interés. Utilizando un modelo orientado a cumplir metas y controlar riesgos, la Sociedad busca mantener altos estándares de buen gobierno corporativo para enfrentar desafíos de manera sólida y sostenible.

En relación con el enfoque de sustentabilidad:

En junio de 2023, la Sociedad ha introducido un cambio en sus estatutos sociales, referente al cumplimiento del objeto social, en el cual la Sociedad procura generar un impacto positivo para la comunidad, las personas vinculadas a la Sociedad y el medio ambiente. En el desempeño de sus actividades, la administración de la Sociedad considera no solo los intereses de sus accionistas, sino a los trabajadores, clientes y proveedores y otras partes directas o indirectamente vinculadas a ella. Asimismo, deberá velar por los intereses de la comunidad donde opera y por la protección del medio ambiente local y global. Se incorpora de esta manera en la estrategia del negocio, cuya ejecución está a cargo de las distintas áreas de la sociedad. Existen diversos instrumentos en la organización como el Código de Ética o el Código de Conducta de Proveedores y Compras Responsables, documentos enfocados en garantizar el respeto a los derechos humanos tanto al interior de la Sociedad como en la cadena de valor.

Existe una Gerencia de Sostenibilidad, Calidad e Investigación y Desarrollo, responsable de asesorar al Comité de Dirección en materia de sustentabilidad; de revisar la Política de Sustentabilidad corporativa, proponer la incorporación de temas emergentes; hacer seguimiento y reportar la evolución de los indicadores de desempeño ambiental. Existe también una Subgerencia de Personas a cargo del desarrollo de programas sociales dirigidos a trabajadores y comunidades. Realiza el seguimiento y reporta la evolución de indicadores de desempeño social.

LOS VASCOS

VALLE DE COLCHAGUA CHILE

Conflicto de intereses y delito de fraude:

El Código de Ética y el Código de Conducta de Proveedores y Compras Responsables establecen una serie de normas de comportamiento para prevenir la corrupción, el lavado de activos y financiamiento de actividades ilícitas entre otros. El Comité de Dirección y los miembros del directorio de la Sociedad deben declarar cada año los conflictos de interés que pudieran tener de forma directa o por partes relacionadas hasta el segundo grado de consanguinidad y conyugues.

Grupos de interés:

La Sociedad no cuenta con un procedimiento formal para identificar sus principales grupos de interés. Sin embargo, esta actividad está realizada por el Comité de Dirección, compuesto por la alta gerencia.

Innovación:

La Sociedad cuenta con una Gerencia de Sostenibilidad, calidad e investigación y desarrollo, que está a cargo de promover y facilitar la innovación dentro de la organización. Recibe anualmente un presupuesto, para desarrollar sus actividades.

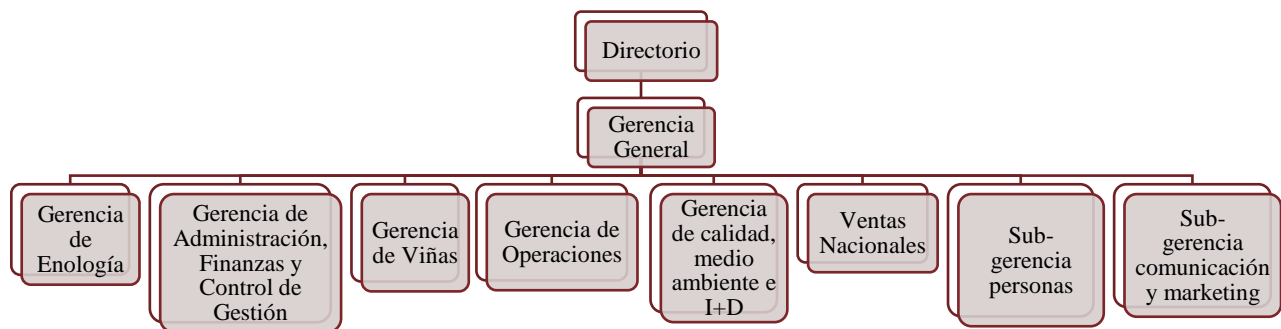
Reducción de barreras organizacionales:

La Sociedad no cuenta todavía con procedimientos formales para detectar y reducir barreras organizacionales, sociales o culturales. Sin embargo, las barreras identificadas por la administración son informadas al Directorio por el Gerente General cuando son relevantes para el negocio de la Sociedad.

Diversidad de capacidades:

La Sociedad está actualmente en un proceso de redacción de todas las descripciones de cargo, para posteriormente identificar la diversidad de capacidades, conocimientos, condiciones, experiencias y visiones de todos sus colaboradores.

Organigrama resumido:



LOS VASCOS

VALLE DE COLCHAGUA CHILE

3.2 Directorio

3.2.1 Composición del directorio

El Directorio de la Sociedad está compuesto por siete directores titulares y siete directores suplentes, elegidos por periodos de tres años. No incluye directores independientes en su miembros. El Directorio vigente al 31 de diciembre de 2023 fue elegido en la Junta Extraordinaria de Accionistas de fecha 7 de enero de 2022. Los integrantes del Directorio de los últimos dos años son los siguientes:

Nombre y Apellido	Rut	Profesión y/o oficio	Cargo	Nombramiento	Cesación
Fernando Alvear Artaza	4.779.384-K	Abogado	Presidente	30-04-1996	vigente
Sebastián Swett Opazo	7.016.199-0	Ingeniero comercial	Director Titular	25-04-2014	vigente
Luis Grez Jordán	9.386.170-1	Abogado	Director Titular	25-04-2016	vigente
Cirilo Elton González	5.402.249-2	Ingeniero comercial	Director Titular	18-11-2016	vigente
Andrés Santa Cruz López	7.033.811-4	Ingeniero comercial	Director Titular	06-04-2018	vigente
Susana Carey Claro	6.283.707-1	Ingeniero comercial	Director Titular	06-04-2018	vigente
Saskia de Rothschild	Extranjera	Periodista	Director Titular	07-01-2022	vigente
Pascal Denis	Extranjero	Contador auditor	Director Suplente	26-04-2010	vigente
Patricio Puelma Correa	7.983.690-7	Ingeniero civil	Director Suplente	25-04-2016	vigente
Eduardo Carvallo Infante	7.161.702-5	Ingeniero civil industrial	Director Suplente	07-04-2017	vigente
Hernán Valdés Correa	10.579.728-1	Abogado	Director Suplente	06-04-2018	vigente
Olivier Tregoot	Extranjero	Enólogo	Director Suplente	06-04-2018	vigente
Claudio Naranjo Zuñiga	8.955.857-3	Contador auditor	Director Suplente	01-04-2021	vigente
Guillaume Deglise	Extranjero	Ingeniero comercial	Director Suplente	07-01-2022	15-11-2023

Diversidad en el directorio al 31 de diciembre 2023:

DIVERSIDAD		Directores Titulares	Directores Suplentes	TOTAL
Género	Hombres	5	6	11
	Mujeres	2	-	2
Nacionalidad	Chilena	6	3	9
	Francesa	1	3	4
Edad	< a 30 años	-	-	-
	30 a 40 años	1	-	1
	41 a 50 años	-	-	-
	51 a 60 años	3	5	8
	61 a 70 años	1	1	2
	> a 70 años	2	-	2
Antigüedad	< a 3 años	1	1	2
	3 a 6 años	2	2	4
	6 a 9 años	2	2	4
	9 a 12 años	1	-	1
	> 12 años	1	1	2
Situación de discapacidad	No	7	6	13
	Si	-	-	-
TOTAL		7	6	13

LOS VASCOS

VALLE DE COLCHAGUA CHILE

3.2.2 Remuneración del directorio

La remuneración de cada Director de Viña Los Vascos asciende a US\$ 342 brutos al 31 de diciembre de 2023 (US\$ 351 al 30 de diciembre de 2022) por asistencia a cada sesión de directorio y la del presidente del directorio a US\$ 684 brutos (US\$ 701 al 31 de diciembre de 2022) por sesión.

A continuación, se detallan las remuneraciones del Directorio por los diferentes ejercicios:

Nombre	Cargo	01-01-2023	01-01-2022
		31-12-2023	31-12-2022
		MUS\$	Reformulado MUS\$
Fernando Alvear Artaza	Presidente	10,6	8,2
Saskia de Rothschild	Directora	-	-
Andrés Santa Cruz López	Director	3,5	3,7
Susana Carey Claro	Directora	4,0	4,0
Sebastián Swett Opazo	Director	3,2	3,0
Luis Rafael Grez Jordán	Director	2,2	4,0
Cirilo Jorge Elton González	Director	4,0	4,0
Total		27,5	26,9

3.2.3 Rol y funcionamiento del directorio:

Las principales funciones del Directorio de la Sociedad son:

- definir la estrategia de la compañía y controlar su correcta ejecución,
- validar la visión, misión y valores que rigen la Sociedad y su personal,
- definir las políticas de la organización como políticas de inversión, de financiamiento y de recursos humanos,
- analizar y tomar medidas preventivas y correctivas con respecto a los riesgos del modelo de negocio,
- evaluar el desempeño de la alta gerencia y proponer mejoras para lograr los objetivos definidos anualmente.

El Directorio está compuesto por directores de alta experiencia profesional y que en general participan en distintos gobiernos corporativos, lo que le garantiza un eficiente funcionamiento.

Debido al tamaño mediano de la Sociedad y la experiencia de sus miembros, el Directorio no contrata expertos aparte de los auditores externos y asesores legales permanentes de la Sociedad. Durante el ejercicio 2023, la Sociedad ha desembolsado a sus auditores externos EY Audit Spa la suma de M\$ 29.180 y a sus asesores legales Arteaga & Gorziglia la suma de M\$ 47.168.

La Sociedad no cuenta con procedimientos o mecanismos para la inducción de eventuales nuevos integrantes al Directorio. Los nuevos Directores son inducidos directamente por el Gerente General y los Directores que cuentan con una larga antigüedad en el Directorio de la Sociedad.

LOS VASCOS

VALLE DE COLCHAGUA CHILE

Debido al tamaño mediano de la sociedad, está no cuenta con una unidad específica de gestión de riesgos y auditoría interna. La responsabilidad social está a cargo de la subgerente de personas. Todos estos temas están informados al Directorio directamente por el Gerente General. El Directorio no se reúne habitualmente con los auditores externos de la Sociedad, a menos que eventuales deficiencias o situaciones irregulares detectadas durante la auditoría ameriten una explicación y análisis más detallados. El Directorio deja plena libertad a los auditores externos para que planifiquen su auditoría en los temas que les parece más relevantes, de acuerdo con las características y riesgos de la Sociedad.

Los asuntos relacionados con las materias ambientales y sociales, en especial el cambio climático, son informados directamente al Directorio por el Gerente General, en la medida que estos temas tengan una relevancia importante en la estrategia, negocios y presupuestos de la Sociedad.

El Directorio sesiona por lo menos una vez al año en las dependencias de la Sociedad en Peralillo, VI Región, y aprovecha la oportunidad para visitar sus instalaciones y viñedos. Comparte también con los ejecutivos principales y el gerente general para conocerlos mejor e interiorizarse de sus funciones y preocupaciones, asimismo conocer en terreno las recomendaciones y mejoras implementadas o en evaluación por parte de los gerentes de la Sociedad.

El Directorio de la Sociedad no evalúa su desempeño colectivo e individual y tampoco cuenta con procedimientos de mejora continua, detección de áreas de capacitación, detección y reducción de barreras organizacionales, sociales o culturales. Tampoco ha evaluado la contratación de un experto independiente para darle asesoría en estos temas.

El Directorio no cuenta todavía con un plan de continuidad operacional ante situaciones de contingencia o crisis.

La Sociedad no cuenta con un sistema de información remoto para acceder a las actas y documentos tenidos a la vista en cada sesión de directorio. Cada acta es enviada a cada director previo a su firma formal, por medio electrónico, para su revisión y comentarios. El Directorio no ha fijado ningún plazo máximo para la redacción y revisión del acta de una sesión de directorio, y por lo tanto tampoco para la fecha de disponibilidad de las actas definitivas y firmadas. Cada Director puede solicitar en cualquier momento a la administración toda la información relacionada con las minutas, las actas y los documentos presentados en cada sesión, por los últimos diecinueve años. La Sociedad no cuenta con un canal de denuncias que permita su acceso en forma remota.

3.3 Comités del Directorio

La Sociedad no cuenta con un comité de directores debido a que no se cumplen las condiciones estipuladas en el artículo 50bis de la ley N°18.046 ni cuenta con otros tipos de comités.

3.4 Ejecutivos principales

Los ejecutivos principales son los siguientes:

Cargo	Nombre	RUT	Profesión	Nombramiento
Gerente General	Philippe Rolet	14.634.046-6	Ingeniero Comercial	01-01-2021
Gerente de Administración y Finanzas	Francis Riquoir Montémont	12.118.905-4	Ingeniero Comercial	04-09-1995
Gerente de Viñas	Enrique Márquez León	10.634.477-9	Técnico Agrícola	01-07-2003
Gerente de Enología	Maximiliano Correa Urzúa	13.035.895-0	Ing. Agro-enólogo	15-07-2020
Gerente de Operaciones	Sebastian Cruz Fernández	16.019.547-9	Ing. Agro-enólogo	19-01-2021
Gerente de Calidad, Medio Ambiente e I+D	Raquel Calatayud Mizrahi	22.948.199-1	Ing. Agro-enólogo	19-01-2021
Contador General	Hector Marin Espinoza	14.262.691-8	Contador Auditor	22-12-2023
Subgerente Agrícola	José Luis Ortiz Montenegro	13.980.032-K	Ingeniero Agrónomo	07-11-2011
Subgerente de Control Financiero y de Gestión	Cyril Muglioni	23.701.249-6	Ingeniero Comercial	19-08-2019
Subgerente de Personas	Jeniffer Lobos Parrao	17.258.771-2	Psicóloga	18-01-2022
Subgerente de Comunicación y Marketing	Emilie Giraud	27.810.502-4	Cientista Política	28-02-2022
Jefe de Informática	Guillermo Romo Silva	10.577.732-9	Ingeniero en Informática	09-05-2023
Jefe Administrativo	Oscar Guerrero Cordero	8.976.808-K	Programador Informático	01-08-1992
Jefe de Supervisores	Juan Luis Valdés	9.816.193-7	Ingeniero Agroindustrial	02-11-1995

Las remuneraciones totales percibidas durante el año 2023 por estos ejecutivos ascendieron a MUS\$ 1.513 en términos brutos, MUS\$ 1.314 como remuneraciones fijas y MUS\$ 199 como remuneraciones variables. Durante el ejercicio 2023 se pagaron indemnizaciones por años de servicio al personal clave de la Sociedad por MUS\$ 135.

Las remuneraciones totales percibidas durante el año 2022 por estos ejecutivos ascendieron a MUS\$ 1.399 en términos brutos, MUS\$ 1.149 como remuneraciones fijas y MUS\$ 250 como remuneraciones variables. No se pagó ninguna indemnización por años de servicios durante el año 2022.

Desde el año 2013 opera una política de compensación para los ejecutivos claves de la Sociedad, basada por un 50% en el desempeño de cada uno con respecto a sus objetivos individuales y por un 50% en las ganancias de las actividades operacionales. Al 31 de diciembre 2023 y 2022, los ejecutivos principales no poseen directamente y/o indirectamente alguna participación en el capital de Viña Los Vascos S.A.

3.5 Adherencia a códigos nacionales o internacionales

La Sociedad ha logrado las certificaciones completas de "empresa B" de B Lab de Estados Unidos y del "Código de Sustentabilidad" de Wines of Chile, certificaciones que incluyen un amplio capítulo sobre gobierno corporativo.

3.6 Gestión de riesgos

Los riesgos y oportunidades inherentes a las actividades de la Sociedad, tales como riesgos de mercado, proveedores, políticos, informáticos, libre competencia, financieros, ambientales, sociales, contaminación de productos y específicamente el riesgo climático, tanto de corto como de largo plazo, han sido identificados, clasificados y analizados por el Comité de Dirección en una matriz de riesgos. El Comité de Dirección actualiza la matriz de riesgos, aplica el enfoque preventivo de gestión de riesgos para identificar impactos y proponer planes de acción con objetivos, metas y plazos para mitigarlos. La matriz de riesgos es validada posteriormente por el Directorio, que aprueba la estrategia y las medidas que deberá implementar el gerente general al respecto.

La Sociedad, por su tamaño mediano, no cuenta con una unidad formal de gestión de riesgos y de auditoría interna, funciones que son ejercidas por el Comité de Dirección.

La Sociedad cuenta con un Código de Ética y buenas prácticas, ampliamente difundido al personal y revisado periódicamente. La Sociedad informa y capacita a su personal, principalmente en lo que se refiere a riesgos de accidentes de trabajo, riesgos de incendio y riesgos asociados a la producción de alimentos y al cambio climático.

La Sociedad cuenta con un canal de denuncia para su personal, accionistas, proveedores, clientes o terceros, incluido en el Código de Ética y el Código de Conducta de Proveedores. Cualquier denuncia debe ser dirigida directamente al Comité de Denuncia a través de una dirección de correo específica. Garantiza el anonimato del denunciante y la confidencialidad de la denuncia. El denunciante es debidamente informado del estado y resultado de su denuncia por el mismo Comité.

La Sociedad no cuenta con un plan formal de sucesión.

El Directorio no cuenta con un procedimiento formal para revisar las estructuras salariales y políticas de compensación e indemnización del gerente general y demás ejecutivos principales. Sin embargo, el Directorio ha definido en el año 2013 una política de compensaciones para los principales ejecutivos, incluyendo al gerente general, siendo reevaluada periódicamente para evitar que estos incentivos generen riesgos o algún tipo de ilícitos. La estructura salarial de los principales ejecutivos, a excepción del gerente general, es definida por el gerente general, dentro de los márgenes del mercado laboral.

El Directorio no cuenta con un procedimiento para someter las estructuras salariales y políticas de compensación e indemnización del gerente general y demás ejecutivos principales a aprobación de los accionistas. Estas estructuras y políticas no se divulgan al público en general por razones de confidencialidad.

El Comité de Dirección de la Sociedad, integrado por el gerente general y la alta gerencia, está a cargo de la prevención de delitos conforme a lo establecido en la ley N° 20.393.

LOS VASCOS

VALLE DE COLCHAGUA CHILE

3.7 Relación con los grupos de interés y el público en general

La Sociedad cuenta con una subgerencia de comunicación y marketing, la cual está a cargo de las relaciones con los grupos de interés y los medios de prensa, coordinando internamente la aclaración de dudas respecto de los principales riesgos, situación financiera, económica o legal, y negocios de la Sociedad, asimismo respondiendo a solicitudes de información sobre la Sociedad y sus productos. Se puede contactar a esta unidad por teléfono al 72 2 350 900 o al mail losvascos@losvascos.com.

La Sociedad no cuenta todavía con un procedimiento para detectar e implementar eventuales mejoras en los procesos de elaboración y difusión de las revelaciones al mercado.

Debido a que la Sociedad tiene solamente dos accionistas, está no cuenta con un procedimiento permitiendo a los accionistas informarse, con antelación a la junta de accionistas, acerca de la diversidad de capacidades, condiciones, experiencias y visiones que resulta aconsejable tengan quienes formen parte del mismo o de quienes son candidatos al Directorio.

La Sociedad registra solo dos accionistas, con lo cual no se justifica actualmente un dispositivo de derecho a voto por medio remoto.

4 Estrategia

4.1 Horizontes de tiempo

La Sociedad considera como corto plazo el periodo de un año, mediano plazo un periodo de 7 años (2030) que es el horizonte para construir y actualizar su business plan y largo plazo un periodo de 10 años o más.

4.2 Objetivos estratégicos

Los principales objetivos estratégicos de la Sociedad son los siguientes:

1. Consolidar su posición de líder en el segmento de vinos premium, a través del lanzamiento de nuevas líneas de vinos de alta calidad y valor.
2. Generar valor económico, ambiental y social para sus accionistas, su colaboradores y la comunidad a la cual pertenece, velando por la eficacia de la organización, optimizando los recursos y procesos, fortaleciendo el espíritu de equipo y el crecimiento profesional.
3. Integrar sus actividades productivas en un ecosistema sustentable, cuidando el medio ambiente y la biodiversidad.

Con respecto a la estrategia de sustentabilidad específicamente, la Sociedad ha definido una serie de objetivos de sustentabilidad estructurados en cinco grandes temáticas alineadas con algunos de los Objetivos de Desarrollo Sostenible (ODS) de Naciones Unidas:

1. Una viticultura perenne.
2. Optimización de los recursos naturales.
3. Abastecimientos responsables.
4. El vino en el corazón de nuestro negocio.
5. Solidarios con todos.

4.3 Planes de inversión

Durante el año 2023 la Sociedad invirtió MMUS\$ 2,0 principalmente en maquinarias y equipamientos para el viñedo y la planta industrial, barricas de roble y fudres.

En 2024, para afrontar la mala coyuntura económica, la Sociedad reducirá su presupuesto de inversión a MMUS\$ 1,1 principalmente en maquinarias y equipamientos para el viñedo y la planta industrial, barricas de roble y fudres.

Dichas inversiones serán financiadas principalmente por deuda bancaria de corto plazo.

LOS VASCOS

VALLE DE COLCHAGUA CHILE

5 Personas

5.1 Dotación de personal

	Alta gerencia		Gerencia		Jefatura		Operarios		Administrativo		Auxiliares		Otros técnicos		Total	
	F	M	F	M	F	M	F	M	F	M	F	M	F	M		
Sexo	1	5	2	6	5	18	26	176	13	7	9	24	-	3	295	
Rango de edad	Menor a 30 años	-	-	-	-	2	2	7	15	2	-	-	4	-	2	34
	30 a 40 años	-	1	2	1	1	4	7	28	5	3	-	3	-	-	55
	41 a 50 años	1	1	-	3	-	7	9	44	3	1	1	4	-	1	75
	51 a 60 años	-	2	-	-	2	3	2	61	3	2	7	10	-	-	92
	61 a 70 años	-	1	-	2	-	2	1	28	-	1	1	3	-	-	39
	<i>Sub-total</i>	1	5	2	6	5	18	26	176	13	7	9	24	-	3	295
Antigüedad	Menor a 3 años	-	-	2	1	3	1	15	29	5	2	2	7	-	2	69
	3 a 6 años	1	1	-	1	1	2	4	10	2	-	2	1	-	-	25
	6 a 9 años	-	1	-	-	-	2	5	15	1	1	-	2	-	1	28
	9 a 12 años	-	-	-	-	-	1	-	21	-	-	2	3	-	-	27
	Más de 12 años	-	3	-	4	1	12	2	101	5	4	3	11	-	-	146
	<i>Sub-total</i>	1	5	2	6	5	18	26	176	13	7	9	24	-	3	295
Nacionalidad	Chilena	-	3	1	5	4	18	25	176	13	7	9	24	-	3	288
	Francesa	-	2	1	1	-	-	-	-	-	-	-	-	-	-	4
	Española	1	-	-	-	-	-	-	-	-	-	-	-	-	-	1
	Boliviana	-	-	-	-	-	-	1	-	-	-	-	-	-	-	1
	Estadounidense	-	-	-	-	1	-	-	-	-	-	-	-	-	-	1
	<i>Sub-total</i>	1	5	2	6	5	18	26	176	13	7	9	24	-	3	295
Tipo de contrato	Indefinido	1	5	2	6	5	18	23	167	12	7	9	24	-	3	282
	Plazo fijo	-	-	-	-	-	-	-	1	1	-	-	-	-	-	2
	Temporero	-	-	-	-	-	-	3	8	-	-	-	-	-	-	11
	<i>Sub-total</i>	1	5	2	6	5	18	26	176	13	7	9	24	-	3	295
En situación de discapacidad	-	-	-	-	-	-	-	3	-	-	1	-	-	-	4	

5.2 Formalidad laboral

		Femenino	%	Masculino	%	Total
Tipo de contrato	Indefinido	52	18%	230	78%	282
	Plazo fijo	1	0%	1	0%	2
	Temporero	3	1%	8	3%	11
	<i>Total</i>	56	19%	239	81%	295

La Sociedad mantiene el 96% de sus trabajadores bajo contrato indefinido.

		Femenino	%	Masculino	%	Total personal Los Vascos
Honorarios		39	70%	43	18%	295

El personal a honorarios no forma parte de la dotación del personal de Viña Los Vascos S.A.

5.3 Adaptabilidad laboral

Cantidad personas	Jornada a tiempo parcial	Jornada ordinaria	Adaptabilidad	Total
Femenino	-	56	-	56
Masculino	-	239	-	239
<i>Total</i>	-	295	-	295

Porcentajes	Jornada a tiempo parcial	Jornada ordinaria	Adaptabilidad	Total
Femenino	-	100%	-	100%
Masculino	-	100%	-	100%
<i>Total</i>	-	100%	-	100%

La Sociedad no mantiene la modalidad de teletrabajo para sus trabajadores.

5.4 Equidad salarial por sexo

5.4.1 Política de equidad

En nuestro reglamento interno se explicita el derecho a la igualdad en las remuneraciones, establece medidas contra la discriminación e incentiva la inclusión de personas con discapacidad al mundo laboral. Junto con esto, fomentamos la igualdad de género, y poseemos una Política de Diversidad e Inclusión, que declara nuestra intención de respetar que personas sin importar su condición o discapacidad tenga el mismo derecho que otros trabajadores a tener un empleo bajo las mismas condiciones laborales.

Durante el año 2023, la Sociedad organizó en un masterclass online llamada “Prevención de violencia en espacios laborales con enfoque de género: Cómo promover espacios seguros y de respeto”, donde asistieron 13 personas de la viña.

La Sociedad no ha definido planes y/o metas para reducir las inequidades que pudieran existir en esa materia.

5.4.2 Brecha salarial

La brecha salarial anual por sexo y para cada categoría de funciones corresponde al porcentaje que el salario bruto de las mujeres representa respecto del salario bruto de los hombres, considerando lo siguiente: salario base, leyes sociales, asignaciones de transporte y alimentación, bonificaciones, horas extra, comisiones u otros.

Clasificación	Media	Mediana
Alta gerencia	65,6%	80,3%
Gerencia	67,0%	77,1%
Jefatura	92,7%	86,0%
Operarios	89,7%	87,1%
Administrativos	95,7%	91,5%
Auxiliares	77,7%	75,8%
Otros Técnicos	NA	NA

5.5 Acoso laboral y sexual

En nuestro Reglamento Interno de Orden, Higiene y Seguridad se incluye un procedimiento para la investigación, planes de acción y sanciones frente al Acoso Sexual. No registramos denuncias relativas a acoso laboral y sexual durante el año 2023.

A su vez, se participó de dos webinar referidos al tema de acoso laboral y sexual, el primero se llamó “Acoso laboral y sexual: Construyendo espacios seguros para todas y todos” realizado en mayo, donde asistieron 22 personas. Mientras tanto, en octubre del 2023, se realizó el taller online llamado “Profundización práctica para la elaboración de los protocolos de acoso laboral y sexual”, participaron cuatro personas.

El total de personas capacitadas sobre esta materia asciende a 9% del total de los trabajadores de la viña.

5.6 Seguridad laboral

La política de seguridad y salud ocupacional de la compañía establece el compromiso de prevenir los accidentes del trabajo y enfermedades profesionales cumpliendo la normativa legal vigente. Se estableció para el año 2023 reducir la tasa de accidentabilidad al promedio nacional que mantienen los organismos administradores de la ley, que, actualizadas a octubre del año 2023, es de 2,2%.

A continuación, se detallan las tasas vigentes de la Sociedad al 31 de diciembre 2023:

Seguridad laboral	2023	Meta
Tasa de accidentabilidad	2,01%	2,20%
Tasa de fatalidad	0%	0%
Tasa de enfermedades profesionales	0,33%	-
Promedio de días perdidos por accidente	6,3	-

5.7 Permiso postnatal

Como permiso postnatal, nos adherimos a la legislación vigente. Sin embargo, otorgamos el beneficio de entregar la accesibilidad especial para la asistencia a controles médicos mensuales del recién nacido, por el período de un año, consignando ese tiempo como trabajado para la madre o el padre.

	Femenino	Masculino	Total
Trabajadores elegibles para hacer uso del permiso posnatal	2	-	2
Trabajadores que hicieron uso del permiso posnatal	2	-	2
Porcentaje de trabajadores que hicieron uso del posnatal	100%	-	100%

Total días utilizados en permisos posnatal y promedio de días según categoría de funciones:

Clasificación	Días			Promedio		
	Femenino	Masculino	Total	Femenino	Masculino	Total
Alta gerencia	-	-	-	-	-	-
Gerencia	-	-	-	-	-	-
Jefatura	-	-	-	-	-	-
Operarios	124	-	124	62	-	62
Administrativos	-	-	-	-	-	-
Auxiliares	-	-	-	-	-	-
Otros Técnicos	-	-	-	-	-	-

5.8 Capacitación y beneficios

El monto de la inversión en capacitación es el siguiente:

Inversión en capacitación	MUS\$
Costo Sociedad	14
Sence	6
Total de inversión en capacitación	20
% del ingreso total anual	0,09%

El detalle de las horas y personas capacitadas es el siguiente:

Clasificación	Cantidad Personas			Horas			Horas Promedios		
	F	M	Total	F	M	Total	F	M	Total
Alta gerencia	1	4	5	70	34	104	70	9	21
Gerencia	2	2	4	48	9	57	24	5	14
Jefatura	4	7	11	61	119	179	15	17	16
Operarios	9	32	41	252	450	702	28	14	17
Administrativos	2	6	8	42	193	235	21	32	29
Auxiliares	-	2	2	-	33	33	-	17	17
Otros Técnicos	-	2	2	-	73	73	-	37	37
Total capacitados	18	55	73	472	911	1.383	26	17	19

El personal capacitado durante el ejercicio 2023 representa el 25% de la dotación completa de Viña Los Vascos.

Los principales cursos impulsados durante el periodo 2023 son los siguientes:

Manejo y uso de plaguicidas agrícolas

Esta certificación se orienta a identificar conceptos básicos, clasificación, condiciones de manejo y uso de plaguicida y procedimientos básicos de primeros auxilios.

Planes de food defense y food fraude

El objetivo de este programa de capacitación es contar con un plan de defensa alimentaria basado en el riesgo, en el que se analiza la probabilidad de ataques y se implementan acciones para evitar cualquier contaminación.

Buenas prácticas de higiene en industria de alimentos

Este curso tiene como objetivo conocer microorganismos habituales en el vino, sus interacciones y los factores de riesgo para las alteraciones microbiológicas.

Actualización de protocolos basada en los requisitos del estándar código de sustentabilidad

Este programa busca dar a conocer la actualización de protocolos basados en los requisitos del estándar código de sustentabilidad.

5.9 Política de subcontratación

La Sociedad prioriza la contratación directa, salvo casos excepcionales por temporada o faena especial. Para ello, mantiene un registro actualizado del personal subcontratado, el que contiene el cronograma de actividades, copias de contratos de trabajo, así como la facultad para solicitar información de la siniestralidad laboral y otros antecedentes relevantes para mantener la relación contractual.

Lo anterior, está expuesto en el artículo 81 del Reglamento de Orden, Higiene y Seguridad.

6 Modelo de negocios

6.1 Sector industrial

Las actividades operacionales de Viña Los Vascos están divididas entre vitícolas y vinícolas. Viña Los Vascos desarrolla la producción de vinos finos exclusivamente en Chile y realiza el 98% de la comercialización al extranjero.

Los principales competidores locales de Viña Los Vascos S.A. son aquellas viñas chilenas que exportan más de 100.000 cajas de vino embotellado sobre US\$ 40 la caja, las que suman apenas una quincena de empresas vitivinícolas.

Adicionalmente y como todo el sector vitivinícola chileno exportador, está sometida a la competencia de los principales productores mundiales de vinos, en particular Italia, Francia, España, Estados Unidos, Argentina y Australia. La sociedad es el 12° exportador de vinos chilenos embotellados en ventas monetarias con una participación en las exportaciones de un 1,6%.

La producción y comercialización de alcoholes es regulado por varios marcos legales y normativos en Chile: la Ley N° 18.455 conocida como Ley de Alcoholes; el Decreto 78 y el Decreto 464 que fijan normas sobre producción, elaboración y comercialización de alcoholes etílicos y bebidas alcohólicas, la Ley N° 19.925 que regula el expendio de bebidas alcohólicas, su etiquetado y normas sobre publicidad.

Además de lo anterior, Viña Los Vascos cumple con toda la legislación sectorial vigente y adhiere estrictamente a las normas tributarias relacionadas con la venta y distribución de alcoholes.

Viña Los Vascos es sometida a fiscalizaciones periódicas en Chile por diversas entidades como el Servicio Agrícola y Ganadero, la Superintendencia de Medio Ambiente, la Seremi de Salud, la Corporación Nacional Forestal, la Comisión para el Mercado Financiero, el Servicio de Impuestos Internos y la Dirección del Trabajo, entre otros organismos.

Viña Los Vascos participa en las siguientes asociaciones gremiales: Wines of Chile, la que representa a productores vitivinícolas de Chile y la Asociación gremial Viñas de Colchagua A.G., la que representa a productores de la zona de Colchagua.

LOS VASCOS

VALLE DE COLCHAGUA CHILE

6.2 Negocios

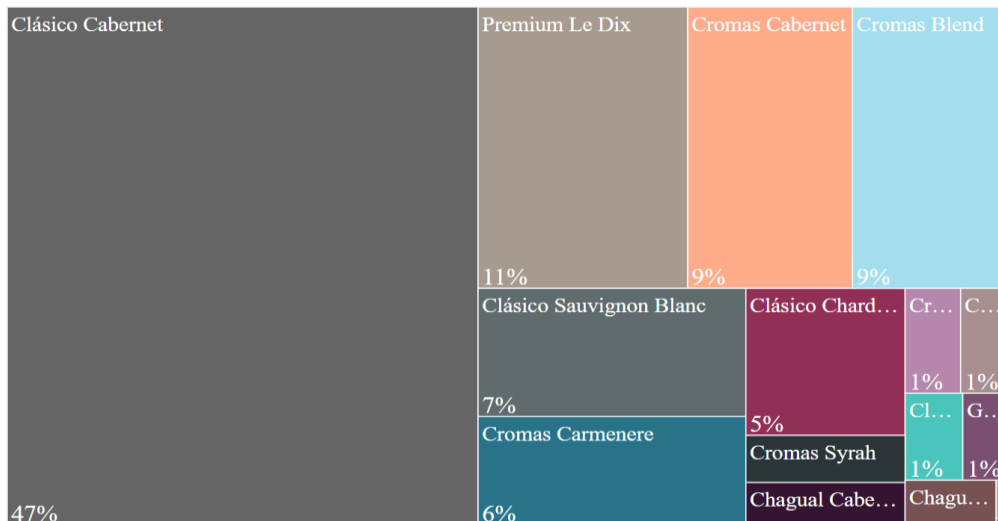
De acuerdo con la definición de segmento entregada por las normas NIIF 8, la Sociedad ha definido un solo segmento de operación que es la producción y venta de vinos, debido a que esta actividad supera ampliamente el 75% de los ingresos exigidos por dicha norma.

Viña Los Vascos S.A. se dedica a la producción y venta de vinos que representó el 98% de los ingresos totales de la Sociedad en 2023. Las exportaciones representaron el 96,8% de sus ventas monetarias de vino y 97,5% del volumen. Su filial Viña Orgánica Los Vascos S.A. se dedica a la producción y venta de uva orgánica. El resto de los ingresos corresponde principalmente a ventas de animales (bovinos y ovinos), aceite de oliva, productos agrícolas varios, plantas y estacas, templiners para exportación y reventa de embalajes de insumos.

Las actividades operacionales de Viña Los Vascos están divididas en vitícola y vinícola. Tanto la actividad vitícola como la vinícola se desarrollan en el Fundo Los Vascos de una superficie de 3.549 hectáreas, ubicado a 200 kilómetros al suroeste de Santiago. Con 640 hectáreas plantadas de vides viníferas finas principalmente - Cabernet Sauvignon, Carmenere, Syrah, Malbec, Chardonnay y Sauvignon Blanc, en una sola propiedad, se aseguran la calidad y el autoabastecimiento de las uvas para la producción de los vinos.

Productos:

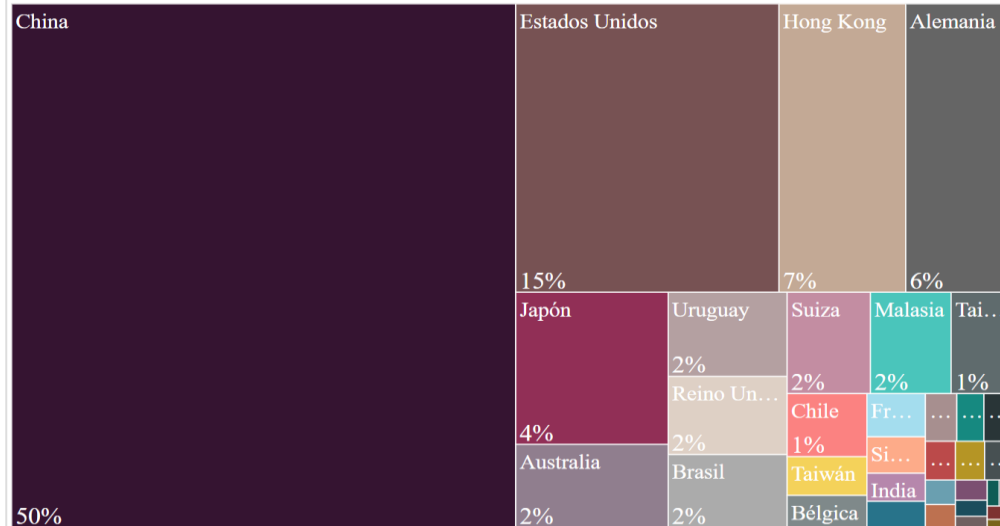
Los vinos tintos (Cabernet Sauvignon varietal y orgánico, Cabernet Sauvignon Cromas, Le Dix de Los Vascos, Cromas Carmenere, Cromas Cabernet Franc, Cromas Syrah y vino Rosé) representan el 87% de las ventas monetarias y los blancos (Chardonnay varietal, Chardonnay Cromas y Sauvignon Blanc varietal y orgánico) el 13%. El vino embotellado representa el 99% de las ventas y el vino a granel el 1%.



LOS VASCOS

VALLE DE COLCHAGUA CHILE

Viña Los Vascos exporta sus productos en 36 países distintos. Los principales mercados de exportación en termino de ventas monetarias son los siguientes:

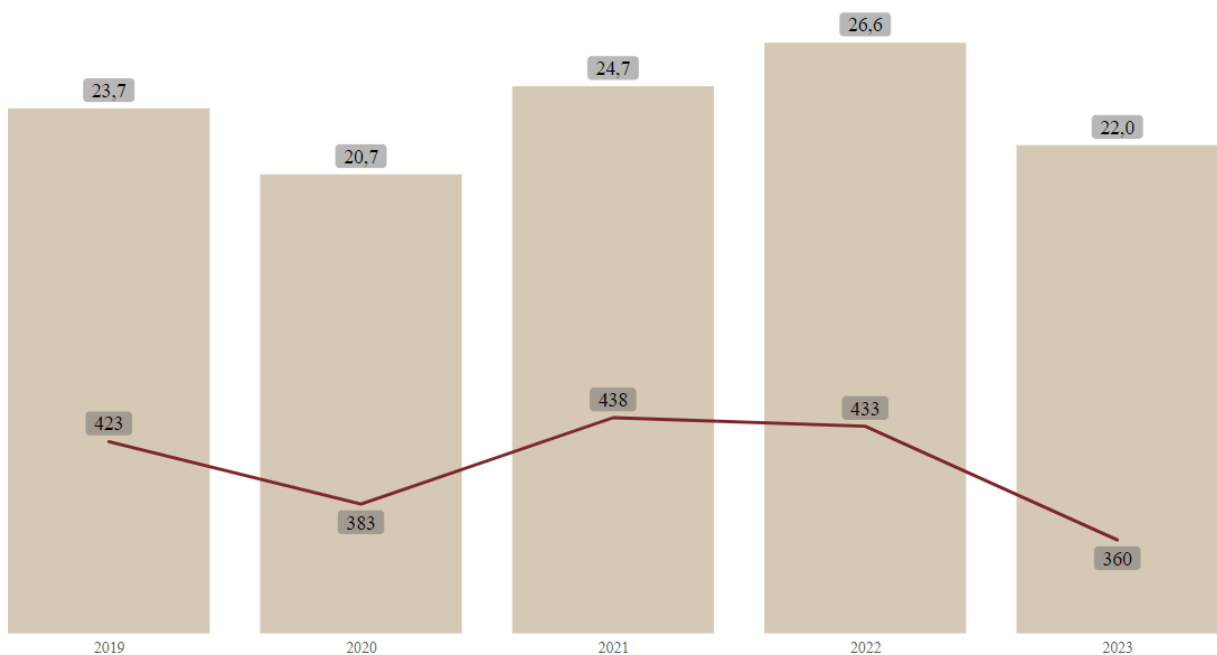


La comercialización de los vinos se realiza bajo la dirección de Les Domaines Barons de Rothschild (Lafite) en Francia.

Durante el año 2023, las ventas de exportación alcanzaron 359.899 cajas, con un disminución de un 16,9% con relación al año 2022. El mercado nacional, con 4.001 cajas de vino embotellado en 2023, ha presentado un aumento de sus ventas de un 22,3% con relación a 2022.

Ventas de exportación en millones de US\$ y miles de cajas

● Ventas exportación — Exportación en miles de cajas



LOS VASCOS

VALLE DE COLCHAGUA CHILE

Cientes y proveedores:

La Sociedad no tiene registrado un proveedor que representó individualmente más del 10% del total de las compras efectuadas durante el año 2023.

La Sociedad registró tres clientes que representaron individualmente más del 10% de los ingresos totales del año 2023:

- Fujian Cereals,Oils & Foodstuffs Import And Export Group Ltd. de China con 20,4% de los ingresos,
- Smt Acquisitions Llc de Estados Unidos con 14,7%,
- Guangzhou Baizhengli Information & Technology Co.,Ltd de China con 10,2%

Otros datos de negocio:

La Sociedad comercializa sus vinos principalmente bajo las marcas LOS VASCOS, LE DIX DE LOS VASCOS, CROMAS y CHAGUAL, clase 33, en la mayoría de los países donde vende sus productos. La Sociedad no posee ni utiliza patentes de propiedad.

La Sociedad no posee ni explota patentes, licencias, franquicias, royalties y concesiones.

6.3 Grupos de interés

Las actividades de la Sociedad pueden generar riesgos e impactos, reales o potenciales, positivos o negativos en ciertos grupos, que se definen en consecuencia como grupos de interés o partes interesadas: trabajadores, proveedores, clientes y comunidad.

6.4 Propiedades e instalaciones

La Sociedad es propietaria de todos los viñedos que explota, asimismo de las instalaciones industriales y maquinarias necesarias para la vinificación, almacenamiento, embotellación, etiquetación y despacho de los vinos, con la excepción de las oficinas de Santiago que se arriendan. El conjunto, plantaciones como planta, se encuentra en el Fundo Los Vascos, ubicado en Peralillo, región del Libertador General Bernardo O'Higgins, de una superficie de 3.549 hectáreas. De esta superficie, 640 hectáreas corresponden a viñedos. La Sociedad cuenta además con plantaciones de olivos por 12 hectáreas y ciruelos por 5 hectáreas. En el resto de la superficie se desarrolla una actividad ganadera (ovinos y bovinos).

En la planta, ubicada en el centro de los viñedos, se asegura una óptima recepción de las uvas y una embotellación en origen. Equipada con tecnología de primer nivel, la bodega cuenta con una capacidad de almacenamiento de 14,0 millones de litros

Todos estos activos, asimismo las existencias de vinos e insumos se encuentran debidamente asegurados. La Sociedad ha suscrito también una póliza de responsabilidad civil para productos con una cobertura mundial, una póliza de perjuicio por paralización, una póliza de contaminación de productos y una póliza para cubrir los riesgos de terrorismo.

6.5 Subsidiarias, asociadas e inversiones en otras sociedades

6.5.1 Subsidiarias y asociadas

En mayo de 2009 se constituyó la Sociedad Anónima Cerrada Viña Orgánica Los Vascos S.A. de duración indefinida, con un capital suscrito y pagado de US\$ 10.000. Dicha inversión es irrelevante en términos de porcentaje sobre el total de activos individuales en la matriz Viña Los Vascos S.A. El objeto social de la Sociedad es la producción, comercialización y distribución de uva orgánica para la elaboración de vino de dichas características, el procesamiento y embotellamiento de vino orgánico embotellado y a granel, y la producción, comercialización y distribución de cualquier producto orgánico. Hasta la fecha, esta filial ha realizado solamente actividades de producción y venta de uva orgánica. Mediante contratos, arrienda a Viña Los Vascos S.A. plantaciones de uva orgánica y le sub-contrata su administración. A su vez, Viña Orgánica Los Vascos S.A. vende a Viña Los Vascos S.A. el saldo de las uvas orgánicas que no vende a terceros independientes.

Viña Los Vascos S.A. es dueña de 99,99% de Viña Orgánica Los Vascos S.A., siendo Les Domaines Barons de Rothschild (Lafite) el segundo accionista con 0,01% de participación.

El directorio de esta sociedad, nombrado el 1° de abril de 2022 por tres años, está compuesto por don Philippe Rolet como presidente, don Fernando Alvear y don Olivier Tregoat como directores titulares. El presidente don Philippe Rolet ocupa a la fecha el cargo de gerente general de Viña Los Vascos S.A. El director don Fernando Alvear ocupa a la fecha el cargo de presidente del Directorio de Viña Los Vascos S.A. El director don Olivier Tregoat ocupa a la fecha el cargo de director suplente en Viña los Vascos S.A. El gerente general de Viña Orgánica Los Vascos S.A., don Enrique Márquez León, es gerente de viñas de Viña Los Vascos S.A.

6.5.2 Inversión en otras sociedades

Viña Los Vascos no mantiene inversiones en otras sociedades.

7 Gestión de proveedores

7.1 Pago a proveedores

La Política de Pago a Proveedores establece un pago a 30 días como mínimo u otro plazo previamente acordado con el proveedor.

Viña los Vascos no ha pagado intereses por mora en pago en facturas durante el ejercicio 2023.

Cantidad de facturas	Proveedores Nacionales	Proveedores Extranjeros	Totales
1 a 30 días	6.649	71	6.720
31 a 60 días	796	48	844
Más de 60 días	86	77	163
Total	7.531	196	7.727

Montos pagados US\$	Proveedores Nacionales	Proveedores Extranjeros	Totales
1 a 30 días	10.253.040	547.850	10.800.890
31 a 60 días	2.513.365	2.725.428	5.238.793
Más de 60 días	396.626	2.762.706	3.159.332
Total	13.163.032	6.035.984	19.199.016

Cantidad de proveedores	Proveedores Nacionales	Proveedores Extranjeros	Totales
1 a 30 días	638	34	672
31 a 60 días	234	28	262
Más de 60 días	60	45	105
Total	932	107	1.039

7.2 Evaluación de proveedores

Viña Los Vascos cuenta con un procedimiento de evaluación de nuevos proveedores donde se exige información comercial y financiera de los mismos.

Además, la sociedad cuenta con un Código de Conducta de Proveedores y Compras Responsables cuyo objetivo es garantizar que los proveedores se comporten de manera ética y responsable en su relación con la Sociedad, y que cumplan con los estándares sociales y ambientales necesarios para proteger a sus trabajadores, consumidores y el medio ambiente. Este Código de Conducta contiene un conjunto de principios éticos, compromisos de sostenibilidad y normas que Viña Los Vascos asume para sus proveedores y también los compromisos que espera de ellos.

La Sociedad realizó en 2023 una encuesta de desempeño social y ambiental dirigida a los proveedores significativos, que representan el 80% del volumen de compras anuales, y a la totalidad de los proveedores de

materia prima (productores de uvas). El objetivo de esta encuesta es conocer mejor el desempeño social y ambiental de sus proveedores actuales e identificar oportunidades de colaboración y apoyo. Contiene preguntas específicas en cuanto a las prácticas y políticas que implementan en sus operaciones y en su toma de decisiones relacionadas con los distintos ámbitos de la sostenibilidad: gobernanza, ambiental, social, trabajadores, comunidad, clientes y proveedores. En total 42 proveedores fueron analizados, uno de ellos extranjero, de un total de 71 proveedores encuestados.

8 Indicadores

8.1 Cumplimiento legal y normativo

8.1.1 Clientes

La Política de Calidad y el sistema de gestión de la inocuidad HACCP (Hazard Analysis and Critical Control Points) de la planta productiva tienen como objetivo garantizar un producto seguro para el consumidor. La Sociedad cuenta también con una especificación técnica compartida con su casa matriz que prohíbe el uso de ciertas moléculas fitosanitarias con efecto negativo en la salud y el medio ambiente, en el manejo del viñedo propio y de terceros. Durante el año 2023, Viña Los Vascos no ha sido sancionado en este ámbito.

8.1.2 Trabajadores

En el código de ética se expresa como principio el “Respeto de la dignidad de los trabajadores, cualquier sea su posición dentro de la organización”. Viña Los Vascos vela permanentemente por mantener una comunicación horizontal y fomentar la cultura del diálogo, cuidando los derechos de sus trabajadores y la capacitación permanente a sus líderes. En 2023 la Sociedad registró 2 multas ante las Dirección del Trabajo, por un total de MUS\$ 1, mientras no ha sido parte de acciones de tutela laboral.

8.1.3 Medioambiental

La Sociedad cumple satisfactoriamente con toda la normativa ambiental vigente, no existiendo infracciones en ese ámbito ni, en consecuencia, planes de cumplimiento exigidos en caso de infracción. No existen sanciones ejecutoriadas del Registro Público de Sanciones de la Superintendencia de Medio Ambiente, ni planes de reparación por daño ambiental.

8.1.4 Libre Competencia

Viña Los Vascos no cuenta con procedimientos destinados a prevenir y detectar incumplimientos regulatorios que pueden afectar la libre competencia.

8.1.5 Otros

El Comité de Dirección de la Sociedad, está a cargo de la prevención de delitos conforme a lo establecido en la ley N° 20.393. La Sociedad no ha sido sancionada y/o multada por este concepto.

8.2 SASB Industria Bebidas Alcohólicas

8.2.1 Gestión de la energía

	Unidad	Valor
Consumo total de energía	GJ	13.923
Consumo combustibles	GJ	2.441
Consumo electricidad	GJ	11.482
Electricidad fuentes no renovables	GJ	0
Electricidad fuentes renovables	GJ	11.482
Energía de la red	GJ	11.166
% Energía de la red (*)	%	80%

(*) Porcentaje calculado como el consumo de electricidad de la red dividido por el consumo total de energía.

8.2.2 Gestión del agua

Gestión del agua	Unidad	Valor
Agua extraída	Miles de m3	2.833
Agua consumida (*)	Miles de m3	2.810
Porcentaje del agua en regiones con un estrés hídrico inicial alto (**)	Porcentaje	100%

(*) Volumen calculado como el agua total extraída menos el volumen de riles de bodega de vinos (descargado en viñedo, misma zona de captación).

(**) Déficit hídrico para la región de O'Higgins: 77% en 2019. Fuente: Plan regional de recursos hídricos Región de O'Higgins años 2020-2029. Elaborado por Secretaría Regional Ministerial de Agricultura de la Región de O'Higgins.

La gestión del agua conlleva asociado uno de los riesgos para la Sociedad. Tanto los viñedos propios como los de productores externos están ubicados en zonas de alta escasez hídrica, por lo que el análisis de este riesgo, sus impactos y las medidas de mitigación son clave para la sostenibilidad del negocio.

Las medidas de mitigación incluyen diversas prácticas y acciones:

- Viña Los Vascos cuenta con un sistema tecnificado de riego por goteo en toda la superficie del viñedo, automatizado y con sistema de detección de fallas y fugas para una rápida reparación.
- En el caso de los productores externos de uva, se monitorean las prácticas en el uso del agua y el 86% de la uva externa proviene de proveedores con sistema de riego por goteo y/o recolección de aguas lluvias.

- La planificación de los riegos se realiza considerando las condiciones de humedad del suelo (uso de sondas), el conocimiento del clima (tres estaciones meteorológicas), el vigor y las necesidades hídricas de las plantas (potenciales de tallo medidos con instrumental técnico) para reducir los consumos de agua en los campos propios.
- Capacidad de embalsamiento por una red de tranques, para almacenar el agua del canal Población y dejarla disponible para la época de riego.
- En la bodega de vinos se consume agua en el lavado y limpieza de equipos y materiales, principalmente. Para reducir los consumos, se ha elaborado un plan de uso de agua que contiene un diagnóstico de las fuentes y calidad de agua, así como actividades a realizar como: capacitar al personal en buenas prácticas de ahorro de agua; adaptación de materiales y maquinarias; modificación de las prácticas de limpieza.
- Tratamiento y reutilización de los efluentes líquidos de bodega (RILes) para regar el viñedo. El actual sistema de tratamiento de RILes de la bodega de vinos consiste en un filtro biológico que permite reutilizar el 100% de las aguas tratadas para regar el viñedo, lo cual constituye un ejemplo de economía circular.

En relación al vertido de aguas residuales, la Sociedad realiza medidas de tratamiento de aguas residuales:

- Sistema de tratamiento de los efluentes del lavado de maquinarias agrícolas en contacto con productos fitosanitarios, consistente en la evaporación en un sistema cerrado (Phytobac (R)). No hay vertido de aguas a suelo ni a cuerpos de agua superficiales, por lo que no hay afectación.
- Sistema de tratamiento de los RILes de la planta elaboradora de vinos -Biofiltro (R)- basado en un filtro biológico. El 100% de las aguas tratadas son reutilizadas en el riego del viñedo. No hay vertido en cuerpos de agua superficiales.
- Cumplimiento de la normativa legal vigente relacionada con la gestión del agua (extracción, consumo y vertido).

8.2.3 Consumo de alcohol y marketing responsables

Consumo de alcohol y marketing responsables	Unidad	Valor
Porcentaje del total de impresiones publicitarias realizados en individuos en o por encima de la edad legal para consumir alcohol	Porcentaje	100%
Número de incidentes de no conformidad de los códigos regulatorios o del sector para el etiquetado o el marketing	Número	-
Importe total de las pérdidas monetarias como resultado de los procedimientos judiciales relacionados con las prácticas de etiquetado o de marketing	\$	-

La Sociedad promueve un consumo responsable de alcohol a través de políticas y acciones enfocadas en los clientes y en los trabajadores.

La Política de Marketing Ético y Consumo Responsable presenta los principios a aplicar en todas las actividades de marketing, comunicación y organización de eventos externos e internos. Estos principios son empatía, transparencia y honestidad, cumplimiento de compromisos y sostenibilidad. Entre otros aspectos, esta política establece directrices como:

- Inclusión de menciones tipo "“Legal drinking age only - Enjoy Responsibly” en todas las herramientas de ayuda a la venta para recordar la importancia de un consumo responsable y en plataformas digitales.
- La realización de entrevistas en revistas seleccionadas está adaptada a los consumidores con un discurso enfocado en la pedagogía, el saber-hacer, el terroir y el medio ambiente.
- Viña Los Vascos adhiere a la iniciativa internacional “Wine in moderation” que promueve la educación del público por un consumo responsable de alcohol.

En relación a los trabajadores, Viña los Vascos tiene un programa de colaboración con el servicio Nacional de Alcohol y Drogas (SENDA), de prevención del consumo de alcohol de sus trabajadores y de tratamiento para quienes tengan dependencia. Bajo este programa, Viña Los Vascos obtuvo en 2023 el certificado de "Espacio laboral preventivo del consumo de alcohol y drogas". De este modo se constituyó el Equipo Preventivo Coordinador formado por 10 personas capacitadas por Senda en distintas temáticas, y se definió un plan de acción general que incluye la realización de charlas de sensibilización, capacitaciones internas en temáticas relacionadas con la prevención del consumo de alcohol, coordinación del programa Senda y definición de protocolos de actuación en caso de consumo problemático.

8.2.4 Gestión del ciclo de vida de los envases

Material	Peso (toneladas)	% materias primas recicladas	% materias primas reciclables
Vidrio	1.819,8	40,0%	100,0%
Cartón	176,5	54,7%	100,0%
Madera	0,4	0,0%	100,0%
Papel	15,6	0,0%	100,0%
Corcho	15,2	0,0%	93,0%
Metal	6,9	36,3%	100,0%
LDPE	2,1	0,0%	100,0%
Total*	2.036,5	40,6%	99,9%

* los porcentajes totales de materias primas recicladas e insumos reciclables se calculan por peso.

Una de las principales estrategias para reducir el impacto ambiental de los envases y embalajes consiste en disminuir el peso de los insumos secos. De este modo el peso de las botellas se ha reducido en los últimos años mediante la elección de formatos livianos. Del mismo modo se inicia un cambio de las cajas de cartón a formatos de menor gramaje.

Una segunda estrategia se enfoca en los elementos decorativos de los envases y embalajes, optando por alternativas con menor impacto negativo en el medio ambiente.

La Sociedad está comprometida con el objetivo de aumentar las tasas de reciclaje, tanto a nivel nacional -objetivo enmarcado bajo la ley REP-, como en mercados extranjeros. En 2023, Viña Los Vascos adhiere al Gransic Resimple, e incluye en todas sus cajas instrucciones de reciclaje de los envases y embalajes, cumpliendo de ese modo con diversas normativas legales vigentes en terceros países.

8.2.5 Impactos ambientales y sociales de la cadena de suministro de ingredientes

Si bien durante 2023 se realizó una encuesta de desempeño social y ambiental de proveedores significativos - entre ellos todos los proveedores de suministro de ingredientes-, no se realizaron auditorías formales.

8.2.6 Suministro de ingredientes

El 100% de los ingredientes utilizados en los productos proceden de regiones con un estrés hídrico alto.

El ingrediente principal de los productos de la Sociedad es uva vinífera,

Los riesgos asociados al abastecimiento de uva son principalmente de carácter climático:

- (i) Escasez hídrica presente en casi la totalidad del territorio donde se cultiva la especie. Este riesgo tiene efectos potenciales sobre la calidad y sobre la cantidad de uva cosechada. A largo plazo, un estrés hídrico intenso y continuado en el tiempo puede resultar en una menor longevidad de las plantas y/o en un estado fisiológico deprimido para enfrentar condiciones estresantes (enfermedades, olas de calor, escasez de agua).
- (ii) Eventos climáticos extremos como lluvias intensas en el periodo vegetativo o heladas primaverales de mayor duración y frecuencia de lo habitual. Estos eventos afectan el abastecimiento ya que se reduce la calidad sanitaria de la fruta, expuesta a pudriciones, y el volumen de uva cosechada. En el caso de heladas primaverales no solo se ve afectado el volumen de cosecha de la temporada en curso, sino que se puede comprometer también el de la siguiente temporada.
- (iii) Incendios cercanos a las zonas de producción de uva pueden mermar la calidad de uva por exposición al humo, así como la cantidad de uva en caso de llegar el fuego al viñedo.

Otro tipo de riesgos son de índole cultural o social:

- (iv) Presencia de multiresiduos de pesticidas en los vinos producidos con uvas de terceros, por aplicación indebida de productos fitosanitarios e incumplimiento de la especificación técnica requerida por Viña Los Vascos. El impacto potencial para la Sociedad es una pérdida de stock y una pérdida financiera.
- (v) Escasez de mano de obra que conlleva dificultades productivas. Un posible efecto de este riesgo es la pérdida de calidad por cuidado insuficiente del viñedo, pudiendo asimismo mermar el volumen de producción.

8.2.7 Parámetros de actividad

Parámetros de actividad	Unidad	Valor
Volumen de productos vendidos	Millones de hectolitros (Mhl)	0,033
Número de instalaciones de producción	Número	1
Total de millas recorridas por carretera por la flota	Millas	599.997

9 Hechos relevantes o esenciales

A la fecha de envío de los Estados Financieros al 31 de diciembre de 2023, la Sociedad Viña Los Vascos S.A. ha informado a la Comisión para el Mercado Financiero los siguientes hechos relevantes, esenciales y otros antecedentes:

- Con fecha 10 de abril de 2023, la Sociedad envió un Hecho Esencial, informando la distribución de utilidad del ejercicio 2022 y la designación de los auditores externos para el ejercicio 2023, acuerdos que fueron adoptados por la Junta Ordinaria de Accionistas del 6 de abril de 2023, los cuales se detallan a continuación.
- Con fecha 10 de abril de 2023, la Sociedad envió un formulario de tipo n°1 que establece la circular N° 660 del 22 de octubre de 1986, respecto del reparto de dividendo mínimo obligatorio, por un total de US\$ 1.466.500.
- Con fecha 11 de abril de 2023, la Sociedad envió copia del acta de la Junta Ordinaria de Accionistas celebrada el 6 de abril de 2023, en el cual se detallan los principales acuerdos siguientes:
 - a. La Junta, por la unanimidad de los accionistas presentes, acordó aprobar la memoria y los estados financieros consolidados del ejercicio 2022.
 - b. La Junta, por la unanimidad de los accionistas presentes, acordó repartir dividendos con cargo a las utilidades del ejercicio 2022 por el 100% de la utilidad de dicho ejercicio, es decir por US\$ 2.933.000, correspondiente a US\$ 0,04190 por acción. El pago de 50% de este dividendo, como dividendo mínimo obligatorio, se efectuará a contar del día 26 de mayo de 2023 por US\$ 1.466.500, equivalente a 0,02095 por acción. El 50% restante de la utilidad líquida del ejercicio 2022, esto es, US\$ 1.466.500, equivalente a US\$ 0,02095 por acción, se pagará durante el mes de diciembre de 2023 en la medida, y sujeto a la condición, de que, al 31 de octubre del presente año, la utilidad proyectada a esta fecha para el ejercicio 2023 sea positiva y que el efectivo y equivalentes al efectivo estimados a la misma fecha también sean positivos y suficientes para el pago de dichos dividendos, mandatando al efecto al Directorio de la Sociedad.
 - c. Se designó a la firma EY Audit Spa como auditores externos independientes para el ejercicio 2023.
 - d. Se informaron las operaciones del artículo 147 de la Ley 18.046 sobre Sociedades Anónimas para el ejercicio 2022.
 - e. Se designó a “El Mostrador” al objeto de publicar los avisos de citación durante el año 2023.
 - f. Se fijó la remuneración del Directorio en la suma de \$ 300.000 brutos por sesión de Directorio a que asiste cada Director y \$ 600.000 brutos por sesión de Directorio a que asiste el Presidente del Directorio para el año 2023.

- Con fecha 16 de junio de 2023, la Sociedad envió copia del acta de la Junta Extraordinaria de Accionistas celebrada el 14 de junio de 2023. Los accionistas, con el objetivo de certificar la Sociedad como “Empresa B”, acordaron una reforma a los estatutos sociales, específicamente en el objeto social y la administración de la Sociedad, todo ello en los términos que se indican a continuación:
 - *“**Artículo Cuarto Bis:** Cumplimiento del Objeto Social: en el cumplimiento del objeto social, la Sociedad procurará generar un impacto positivo para la comunidad, las personas vinculadas a la Sociedad y el medio ambiente. Solo los accionistas de la Sociedad podrán exigir el cumplimiento de lo dispuesto en el presente artículo”*
 - *“**Artículo Décimo Noveno Bis:** En el desempeño de sus actividades, la administración de la Sociedad deberá considerar no solo los intereses de sus accionistas, sino a los trabajadores, clientes y proveedores de la Sociedad y otras partes directa o indirectamente vinculadas a ella. Asimismo, deberá velar por los intereses de la comunidad donde opera y por la protección del medio ambiente local y global. Los administradores deberán dejar constancia en la memoria anual o en las comunicaciones periódicas a los accionistas según corresponda, de las acciones tomadas al respecto. El cumplimiento de lo anterior solo podrá exigirse por los accionistas de la Sociedad”.*

10 Comentarios de accionistas y del comité de directores

De acuerdo con lo dispuesto en el inciso 3° del artículo 74 de la ley N° 18.046, los accionistas que poseen o representan el 10% o más de las acciones emitidas con derechos a voto, no solicitaron incluir comentarios o proposiciones relativos a la marcha de los negocios de la Sociedad.

11 Informes financieros

Estados Financieros Consolidados

VIÑA LOS VASCOS S.A. Y FILIAL

Santiago, Chile

31 de diciembre de 2023, 2022 y 1 de enero de 2022



Informe del Auditor Independiente

Señores
Accionistas y Directores
Viña Los Vascos S.A. y Filial

Hemos efectuado una auditoría a los estados financieros consolidados de Viña Los Vascos S.A. y Filial, que comprenden el estado de situación financiera consolidado al 31 de diciembre de 2023 y los correspondientes estados consolidados de resultados integrales, de cambios en el patrimonio y de flujos de efectivo por el año terminado en esa fecha y las correspondientes notas a los estados financieros consolidados.

En nuestra opinión, los estados financieros consolidados adjuntos presentan razonablemente, en todos sus aspectos significativos, la situación financiera de Viña Los Vascos S.A. y filial al 31 de diciembre de 2023 y los resultados de sus operaciones y sus flujos de efectivo por el año terminado en esa fecha de acuerdo con Normas Internacionales de Información Financiera.

Base para la opinión

Efectuamos nuestra auditoría de acuerdo con Normas de Auditoría Generalmente Aceptadas en Chile. Nuestras responsabilidades de acuerdo a tales normas se describen, posteriormente, en los párrafos bajo la sección "Responsabilidades del auditor por la auditoría de los estados financieros consolidados" del presente informe. De acuerdo a los requerimientos éticos pertinentes para nuestra auditoría de los estados financieros consolidados se nos requiere ser independientes de Viña Los Vascos y filial y cumplir con las demás responsabilidades éticas de acuerdo a tales requerimientos. Consideramos que la evidencia de auditoría que hemos obtenido es suficiente y apropiada para proporcionarnos una base para nuestra opinión de auditoría.

Reformulación de los estados financieros consolidados al 31 de diciembre de 2022 y 1 de enero de 2022

Como parte de nuestra auditoría de los estados financieros consolidados del año 2023, también auditamos los ajustes descritos en la Nota 27 que fueron aplicados para re-expresar los estados financieros consolidados al 31 de diciembre de 2022 y el estado de situación financiera consolidado al 1 de enero de 2022. En nuestra opinión, tales ajustes son apropiados y han sido aplicados correctamente. No fuimos contratados para auditar, revisar o aplicar cualquier procedimiento sobre los estados financieros consolidados al 31 de diciembre 2022 y el estado de situación financiera consolidado al 1 de enero de 2022 de la Sociedad fuera de los ajustes y, en consecuencia, no expresamos una opinión ni cualquier otro tipo de seguridad sobre tales estados financieros tomados como un todo.



Informe de otros auditores sobre los estados financieros consolidados al 31 de diciembre de 2022.

Los estados financieros consolidados de Viña Los Vascos S.A. y filial al 31 de diciembre de 2022 y 2021, fueron auditados por otros auditores, quienes expresaron una opinión sin salvedades sobre los mismos en su informe de fecha 15 de febrero de 2023.

Responsabilidades de la Administración por los estados financieros consolidados

La Administración es responsable por la preparación y presentación razonable de los estados financieros consolidados de acuerdo con Normas Internacionales de Información Financiera. Esta responsabilidad incluye el diseño, implementación y mantención de un control interno pertinente para la preparación y presentación razonable de estados financieros consolidados que estén exentos de representaciones incorrectas significativas, ya sea debido a fraude o error.

Al preparar los estados financieros consolidados, la Administración es requerida que evalúe si existen hechos o circunstancias, que considerados como un todo, originen una duda sustancial acerca de la capacidad de Viña Los Vascos S.A. y filial para continuar como una empresa en marcha al menos por los doce meses siguientes a partir del final del período sobre el que se informa, sin limitarse a dicho período.

Responsabilidades del auditor por la auditoría de los estados financieros consolidados

Nuestros objetivos son obtener una seguridad razonable de que los estados financieros consolidados, como un todo, están exentos de representaciones incorrectas significativas, debido a fraude o error, y emitir un informe del auditor que incluya nuestra opinión. Una seguridad razonable es un alto, pero no absoluto, nivel de seguridad y, por lo tanto, no garantiza que una auditoría realizada de acuerdo con Normas de Auditoría Generalmente Aceptadas en Chile siempre detectará una representación incorrecta significativa cuando ésta exista. El riesgo de no detectar una representación incorrecta significativa debido a fraude es mayor que el riesgo de no detectar una representación incorrecta significativa debido a un error, ya que el fraude puede involucrar colusión, falsificación, omisiones intencionales, ocultamiento, representaciones inadecuadas o hacer caso omiso de los controles por parte de la Administración. Una representación incorrecta se considera significativa sí, individualmente, o en su sumatoria, éstas podrían influir el juicio que un usuario razonable realiza a base de estos estados financieros consolidados.



Como parte de una auditoría realizada de acuerdo con Normas de Auditoría Generalmente Aceptadas en Chile, nosotros:

- Ejercemos nuestro juicio profesional y mantenemos nuestro escepticismo profesional durante toda la auditoría.
- Identificamos y evaluamos los riesgos de representaciones incorrectas significativas de los estados financieros consolidados, ya sea, debido a fraude o error, diseñamos y realizamos procedimientos de auditoría en respuesta a tales riesgos. Tales procedimientos incluyen el examen, a base de pruebas, de la evidencia con respecto a los montos y revelaciones en los estados financieros consolidados.
- Obtenemos un entendimiento del control interno pertinente para una auditoría con el objeto de diseñar procedimientos de auditoría que sean apropiados en las circunstancias, pero sin el propósito de expresar una opinión sobre la efectividad del control interno de Viña Los Vascos S.A. y filial. En consecuencia, no expresamos tal tipo de opinión.
- Evaluamos lo apropiado que son las políticas de contabilidad utilizadas y la razonabilidad de las estimaciones contables significativas efectuadas por la Administración, así como evaluamos lo apropiado de la presentación general de los estados financieros consolidados.
- Concluimos si a nuestro juicio existen hechos o circunstancias, que considerados como un todo, originen una duda sustancial acerca de la capacidad de Viña Los Vascos S.A. y filial para continuar como una empresa en marcha por un período de tiempo razonable.

Se nos requiere comunicar a los responsables del Gobierno Corporativo, entre otros asuntos, la oportunidad y el alcance planificados de la auditoría y los hallazgos significativos de la auditoría, incluyendo, cualquier deficiencia significativa y debilidad importante del control interno que identificamos durante nuestra auditoría.

Lilia León P.
EY Audit Ltda.

Santiago, 22 de febrero de 2024

LOS VASCOS

ESTADOS FINANCIEROS CONSOLIDADOS

Estados financieros consolidados por los años terminados al 31 de diciembre de 2023, 31 de diciembre de 2022 y al 01 de enero de 2022.

VIÑA LOS VASCOS S.A. Y FILIAL

(En miles de dólares estadounidenses)

LOS VASCOS

VALLE DE COLCHAGUA CHILE

INDICE

ESTADOS DE SITUACIÓN FINANCIERA CONSOLIDADOS	41
ESTADOS CONSOLIDADOS DE RESULTADOS INTEGRALES, POR FUNCIÓN	43
ESTADO DE FLUJOS DE EFECTIVO CONSOLIDADOS – METODO DIRECTO	45
ESTADO DE CAMBIOS EN EL PATRIMONIO NETO CONSOLIDADO	46
NOTAS A LOS ESTADOS FINANCIEROS CONSOLIDADOS	48
NOTA 1 - Presentación de la Sociedad y de las actividades corporativas	48
NOTA 2 - Resumen de principales políticas contables	49
NOTA 3 - Efectivo y equivalente al efectivo	67
NOTA 4 - Deudores comerciales y otras cuentas por cobrar	67
NOTA 5 - Saldos y transacciones con entidades relacionadas	71
NOTA 6 - Directorio y personal clave de la Sociedad	74
NOTA 7 - Inventarios	76
NOTA 8 - Activos biológicos corrientes	78
NOTA 9 - Otros activos no financieros corrientes	79
NOTA 10 - Activos intangibles distintos a la plusvalía	79
NOTA 11 - Propiedades, planta y equipo	81
NOTA 12 - Activos biológicos no corrientes	84
NOTA 13 – Activos por derecho de uso y pasivos por arrendamiento corrientes y no corrientes	85
NOTA 14 - Cuentas por pagar comerciales y otras cuentas por pagar	88
NOTA 15 – Otros pasivos financieros corrientes	89
NOTA 16 - Beneficios a los empleados	54
NOTA 17 - Activos y pasivos por impuestos corrientes	93
NOTA 18 - Impuestos diferidos	93
NOTA 19 - Capital y reservas	94
NOTA 20 - Administración de los riesgos financieros y operacionales	60
NOTA 21 - Contingencias y restricciones	99
NOTA 22 - Filial	100
NOTA 23 - Ingresos y gastos	100
NOTA 24 – Otras ganancias (pérdidas)	102
NOTA 25 - Gasto por impuesto a las ganancias	103
NOTA 26 - Activos y pasivos en moneda extranjera	104
NOTA 27 – Reformulación de los estados financieros	70
NOTA 28 – Medioambiente	109
NOTA 29 - Subvención del gobierno	109
NOTA 30 - Concesiones	109
NOTA 31 - Hechos posteriores	109

LOS VASCOS

ESTADOS DE SITUACIÓN FINANCIERA CONSOLIDADOS

Al 31 de diciembre de 2023, 31 de diciembre de 2022 y al 01 de enero de 2022.

Estado de situación financiera	Nota	31-12-2023	31-12-2022	01-01-2022
		MUS\$	Reformulado MUS\$	Reformulado MUS\$
Activos				
Activos corrientes				
Efectivo y equivalentes al efectivo	3	596	2.993	6.139
Otros activos no financieros, corrientes	9	587	675	667
Deudores comerciales y otras cuentas por cobrar, corrientes	4	3.858	2.837	2.410
Cuentas por cobrar a entidades relacionadas, corrientes	5	146	81	74
Inventarios	7	22.855	21.308	20.603
Activos biológicos, corrientes	8	4.247	3.632	3.557
Activos por impuestos, corrientes	17.1	572	12	7
Total de activos corrientes distintos de los activos o grupos de activos para su disposición clasificados como mantenidos para la venta o como mantenidos para distribuir a los propietarios		32.861	31.538	33.457
Activos no corrientes o grupos de activos para su disposición clasificados como mantenidos para la venta o como mantenidos para distribuir a los propietarios	-	-	-	-
Total activos no corrientes o grupos de activos para su disposición clasificados como mantenidos para la venta o como mantenidos para distribuir a los propietarios		32.861	31.538	33.457
Total activos corrientes		32.861	31.538	33.457
Activos no corrientes				
Activos intangibles distintos de la plusvalía	10	262	278	242
Activos biológicos, no corrientes	12	236	288	265
Propiedades, planta y equipo	11	62.635	63.726	62.644
Activos por derechos de uso	13	140	103	71
Total activos no corrientes		63.273	64.395	63.222
Total activos		96.134	95.933	96.679

LOS VASCOS

VALLE DE COLCHAGUA CHILE

ESTADOS DE SITUACIÓN FINANCIERA CONSOLIDADOS

Al 31 de diciembre de 2023, 31 de diciembre de 2022 y al 01 de enero de 2022.

Estado de situación financiera	Nota	31-12-2023	31-12-2022	01-01-2022
		MUS\$	Reformulado MUS\$	Reformulado MUS\$
Pasivos y patrimonio				
Pasivos corrientes				
Otros pasivos financieros, corrientes	15	2.531	3	2
Pasivos por arrendamientos, corrientes	13	52	25	45
Cuentas comerciales y otras cuentas por pagar, corrientes	14	1.837	3.239	2.856
Cuentas por pagar a entidades relacionadas, corrientes	5	892	2.006	1.998
Provisión por beneficios a los empleados, corrientes	16	707	735	675
Pasivos por impuestos, corrientes	17.2	61	320	278
Otros pasivos no financieros, corrientes	-	-	17	3
Total pasivos corrientes		6.080	6.345	5.857
Pasivos no corrientes				
Pasivos por arrendamientos, no corrientes	13	98	80	28
Pasivo por impuestos diferidos	18	7.931	7.896	7.617
Provisiones no corrientes por beneficios a los empleados	16	1.612	1.220	862
Total pasivos no corrientes		9.641	9.196	8.507
Total pasivos		15.721	15.541	14.364
Patrimonio				
Capital emitido	19	14.663	14.663	14.663
Ganancias (pérdidas) acumuladas	19	53.823	53.786	56.556
Otras reservas - reservas por ganancias / (pérdidas) actuariales	19	(216)	(200)	-
Otras reservas - reservas por revaluaciones de activos	19	12.143	12.143	11.096
Patrimonio atribuible a los propietarios de la controladora		80.413	80.392	82.315
Participaciones no controladoras	-	-	-	-
Patrimonio total		80.413	80.392	82.315
Total patrimonio neto y pasivos		96.134	95.933	96.679

LOS VASCOS

VALLE DE COLCHAGUA CHILE

ESTADOS CONSOLIDADOS DE RESULTADOS INTEGRALES, POR FUNCIÓN.

Por los ejercicios terminados el 31 de diciembre de 2023 y 2022.

	Nota	01-01-2023 31-12-2023 MUS\$	01-01-2022 31-12-2022 Reformulado MUS\$
Ingresos de actividades ordinarias	23	22.758	27.182
Costos de ventas	23	(13.317)	(14.100)
Ganancia bruta		9.441	13.082
Costos de distribución	23	(4.500)	(5.584)
Gastos de administración	23	(4.585)	(3.638)
Otras ganancias (pérdidas)	24	(172)	(24)
Ganancia de actividades operacionales		184	3.836
Ingresos financieros	-	11	67
Costos financieros	-	(107)	(28)
Diferencias de cambio	-	49	20
Ganancia, antes de impuestos		137	3.895
Gasto por impuestos a las ganancias	25	(64)	(1.023)
Ganancia del ejercicio		73	2.872
Ganancia, atribuible a			
Ganancia, atribuible a los propietarios de la controladora		73	2.872
Ganancia, atribuible a participaciones no controladoras		-	-
Ganancia del ejercicio		73	2.872
Ganancia (pérdida), por acción			
Ganancia, por acción básica		USD	USD
Ganancia por acción básica en operaciones continuadas		0,0010	0,0410
Ganancia por acción básica en operaciones discontinuadas		-	-
Ganancia, por acción básica		0,0010	0,0410
Ganancia (pérdida), por acción diluida			
Cantidad promedio ponderado de acciones ordinarias	19	70.000.000	70.000.000

LOS VASCOS

VALLE DE COLCHAGUA CHILE

ESTADOS CONSOLIDADOS DE RESULTADOS INTEGRALES, POR FUNCIÓN (Continuación)

Por los ejercicios terminados el 31 de diciembre de 2023 y 2022.

	Nota	01-01-2023 31-12-2023	01-01-2022 31-12-2022 Reformulado
		MUS\$	MUS\$
Ganancia del ejercicio		73	2.872
Componentes de otro resultado integral que no se reclasificarán al resultado del ejercicio, antes de impuestos			
Otro resultado integral, antes de impuestos, ganancia por revaluación		-	1.434
Impuestos a las ganancias relacionados con cambios en el superávit de otro resultado integral		-	(387)
Otro resultado integral, antes de impuestos, ganancias (pérdidas) por nuevas mediciones de planes de beneficios definidos		(22)	(274)
Impuestos a las ganancias relativo a nuevas mediciones de planes de beneficios definidos de otro resultado integral		6	74
Resultado integral total		57	3.719
Resultado integral atribuible a			
Resultado integral atribuible a los propietarios de la controladora	19.8	57	3.719
Resultado integral atribuible a participaciones no controladoras		-	-
Resultado integral total		57	3.719

LOS VASCOS

VALLE DE COLCHAGUA CHILE

ESTADO DE FLUJOS DE EFECTIVO CONSOLIDADOS – METODO DIRECTO

Por los ejercicios terminados al 31 de diciembre de 2023 y 2022.

Estado de flujos de efectivo	01-01-2023	01-01-2022
	Nota 31-12-2023	31-12-2022
	MUS\$	MUS\$
Flujos de efectivo procedentes de (utilizados en) actividades de operación		
Clases de cobros por actividades de operación:		
Cobros procedentes de las ventas de bienes y prestación de servicios	21.559	26.508
Cobros procedentes de primas y prestaciones, anualidades y otros beneficios de pólizas suscritas	64	25
Otros cobros por actividades de operación	2.053	2.093
Clases de pagos:		
Pagos a proveedores por el suministro de bienes y servicios	(16.162)	(15.785)
Pagos a y por cuenta de los empleados	(7.288)	(5.868)
Pagos por primas y prestaciones, anualidades y otras obligaciones derivadas de las pólizas suscritas	(635)	(679)
Otros movimientos:		
Intereses pagados	(35)	-
Intereses recibidos	11	67
Impuestos a las ganancias pagados	(850)	(1.047)
Flujos de efectivo netos procedentes de actividades de operación	(1.283)	5.314
Flujos de efectivo procedentes de (utilizados en) actividades de inversión		
Importes procedentes de la venta de "Propiedades, planta y equipo"	92	41
Compras de "Propiedades, planta y equipo"	(2.138)	(2.708)
Flujos de efectivo netos utilizados en actividades de inversión	(2.046)	(2.667)
Flujos de efectivo procedentes de (utilizados en) actividades de financiación		
Importes procedentes de préstamos de corto plazo	2.500	-
Pagos de pasivos por arrendamientos	(65)	(65)
Dividendos pagados	19.4	(5.663)
Flujos de efectivo netos utilizados en actividades de financiación	969	(5.728)
Incremento neto (disminución) en el efectivo y equivalentes al efectivo, antes del efecto de los cambios en la tasa de cambio	(2.360)	(3.081)
Efectos de la variación en la tasa de cambio sobre el efectivo y equivalentes al efectivo	(37)	(66)
Incremento (disminución) neto de efectivo y equivalentes al efectivo	(2.397)	(3.146)
Efectivo y equivalentes al efectivo al principio del ejercicio	2.993	6.139
Efectivo y equivalentes al efectivo al final del ejercicio	3 596	2.993

LOS VASCOS

VALLE DE COLCHAGUA CHILE

ESTADO DE CAMBIOS EN EL PATRIMONIO NETO CONSOLIDADO

Por los ejercicios terminados el 31 de diciembre de 2023 y 2022.

Al 31-12-2023	Capital emitido MUS\$	Reservas por revaluaciones de activos MUS\$	Reservas por ganancias / (pérdidas) actuariales MUS\$	Total otras reservas MUS\$	Ganancias (pérdidas) acumuladas MUS\$	Patrimonio atribuibles a los propietarios de la controladora MUS\$	Participaciones no controladoras MUS\$	Patrimonio neto, total MUS\$
Patrimonio inicial al 01-01-2023	14.663	12.143	(200)	11.943	53.786	80.392	-	80.392
Ganancia (pérdida)	-	-	-	-	73	73	-	73
Otro resultado integral	-	-	(16)	(16)	-	(16)	-	(16)
Resultado integral	-	-	(16)	(16)	73	57	-	57
Dividendos provisionados ejercicio 2023	-	-	-	-	(36)	(36)	-	(36)
Incremento (disminución) en el patrimonio	-	-	-	-	(36)	(36)	-	(36)
Patrimonio al 31-12-2023	14.663	12.143	(216)	11.927	53.823	80.413	-	80.413

Las notas adjuntas números 1 a 31 forman parte integral de estos estados financieros consolidados

LOS VASCOS

VALLE DE COLCHAGUA CHILE

ESTADO DE CAMBIOS EN EL PATRIMONIO NETO CONSOLIDADO

Por los ejercicios terminados el 31 de diciembre de 2023 y 2022.

Al 31-12-2022	Capital emitido MUS\$	Reservas por revaluaciones de activos MUS\$	Reservas por ganancias / (pérdidas) actuariales MUS\$	Total otras reservas MUS\$	Ganancias (pérdidas) acumuladas MUS\$	Patrimonio atribuibles a los propietarios de la controladora MUS\$	Participaciones no controladoras MUS\$	Patrimonio neto, total MUS\$
Patrimonio inicial al 01-01-2022	14.663	11.096	-	11.096	57.186	82.945	-	82.945
Incremento (disminución) por correcciones de errores	-	-	-	-	(630)	(630)	-	(630)
Saldo inicial reexpresado cambios en patrimonio	14.663	11.096	-	11.096	56.556	82.315	-	82.315
Ganancia (pérdida)	-	-	-	-	2.872	2.872	-	2.872
Otro resultado integral	-	1.047	(200)	847	-	847	-	847
Resultado integral	-	1.047	(200)	847	2.872	3.719	-	3.719
Dividendos adicionales ejercicio 2018	-	-	-	-	(1.730)	(1.730)	-	(1.730)
Dividendos adicionales ejercicio 2019	-	-	-	-	(959)	(959)	-	(959)
Dividendos adicionales ejercicio	-	-	-	-	(1.487)	(1.487)	-	(1.487)
Dividendos provisionados ejercicio 2022	-	-	-	-	(1.466)	(1.466)	-	(1.466)
Incremento (disminución) en el patrimonio	-	-	-	-	(5.642)	(5.642)	-	(5.642)
Patrimonio al 31-12-2022	14.663	12.143	(200)	11.943	53.786	80.392	-	80.392

Las notas adjuntas números 1 a 31 forman parte integral de estos estados financieros consolidados

NOTAS A LOS ESTADOS FINANCIEROS CONSOLIDADOS

NOTA 1 - Presentación de la Sociedad y de las actividades corporativas

Viña Los Vascos S.A. fue constituida como Sociedad de Responsabilidad Limitada por escritura pública el 16 de noviembre de 1982 y fue transformada en Sociedad Anónima por escritura pública extendida en la notaría de Santiago de don Enrique Morgan Torres el 6 de septiembre de 1995.

La transformación se inscribió en el registro de comercio de Santiago el 28 de septiembre de 1995 en fojas 14554 N° 11871. El extracto correspondiente se publicó en el diario oficial el 30 de septiembre de 1995. La Sociedad tiene su domicilio social en Fundo Los Vascos, camino a Pumanque sin número, Peralillo, Región de O'Higgins.

La Sociedad está inscrita en el Registro de Comisión para el Mercado Financiero (CMF) bajo el número 0552, desde el 4 de enero de 1996, y se encuentra sujeta a su fiscalización. No pertenece a ningún otro registro especial.

Viña Los Vascos S.A. tiene como Sociedad controladora directa a Les Domaines Barons de Rothschild (Lafite) y como última controladora del grupo a Château Lafite Rothschild S.C.E.A., ambas de Francia.

La actividad principal de Viña Los Vascos S.A. corresponde a la producción y comercialización de vinos finos, los cuales representan al 31 de diciembre de 2023 el 98% de sus ingresos por venta y 98,2% al 31 de diciembre de 2022. Específicamente, las exportaciones de vino representan el 96,8% de los ingresos totales al 31 de diciembre 2023 y 97,4% al 31 de diciembre 2022. La comercialización se realiza bajo la dirección de Les Domaines Barons de Rothschild (Lafite) en Francia. Los principales mercados de Los Vascos son China, Estados Unidos, Hong Kong, Alemania y Japón entre 32 países de destino de las exportaciones.

Las actividades operacionales de la Sociedad están divididas en vitícolas y vinícolas.

Tanto la actividad vitícola como la vinícola se desarrollan en el fundo Los Vascos de una superficie de 3.549 hectáreas, ubicado a 200 kilómetros al suroeste de Santiago. Con 640 hectáreas plantadas de vides viníferas finas, principalmente Cabernet Sauvignon, Carmenere, Syrah, Malbec, Sauvignon Blanc y Chardonnay en una sola propiedad, se aseguran la calidad y el autoabastecimiento de las uvas para la producción de vinos. El control de las aplicaciones fitosanitarias, poda, riego y rendimientos, son las características que Los Vascos posee para asegurar la mencionada calidad y la homogeneidad en su producto final. La viña está ubicada en un pequeño valle cerca de Peralillo, Valle de Cañeten, en la Región de O'Higgins, que posee características microclimáticas excepcionales. Además de las cualidades descritas, Los Vascos cuenta con la supervisión técnica directa de Les Domaines Barons de Rothschild (Lafite) de Francia, quienes aportan su vasta experiencia vitivinícola.

NOTA 1 - Presentación de la Sociedad y de las actividades corporativas (continuación)

Con la bodega de vinos ubicada en el centro de los viñedos, se asegura una óptima recepción de uvas y de una embotellación de origen. La bodega cuenta con una importante capacidad de almacenamiento y de vinificación.

Los vinos tintos (Cabernet Sauvignon varietal y orgánico, Cabernet Sauvignon Cromas, Le Dix de Los Vascos, Cromas Carmenere, Cromas Cabernet Franc, Cromas Syrah y vino Rosé) representan el 87% de las ventas monetarias y los blancos (Chardonnay varietal, Chardonnay Cromas y Sauvignon Blanc varietal y orgánico) el 13%. El vino embotellado representa el 99% de las ventas y el vino a granel el 1%.

Adicionalmente, la Sociedad aprovecha las grandes extensiones de predios disponibles en los cerros para realizar actividades ganaderas (ovinos, bovinos y caballos). Posee también 13 hectáreas de olivos.

NOTA 2 - Resumen de principales políticas contables

2.1 Bases de preparación

Los estados financieros consolidados al 31 de diciembre de 2023, 31 de diciembre de 2022 y 01 de enero de 2022, han sido preparados de acuerdo con las Normas Internacionales de Información Financiera (en adelante “NIIF”), emitidas por el International Accounting Standards Board (en adelante “IASB”).

Los estados financieros consolidados han sido preparados sobre la base del costo histórico. Por lo general, el costo histórico está basado en el valor razonable de la contraprestación entregada a cambio de los bienes y servicios. El valor razonable es el precio que se recibiría por vender un activo, o pagado para transferir un pasivo, en una transacción ordenada entre participantes del mercado a la fecha de medición, independiente si este precio es observable o estimado utilizando otra técnica de valorización.

La Sociedad considera las características de los activos y pasivos si los participantes del mercado toman esas características al momento de fijar el precio del activo o pasivo a la fecha de medición. El valor razonable para efectos de medición y/o revelación en estos estados financieros es determinado de dicha forma, excepto por las mediciones que tienen algunas similitudes con el valor de mercado, pero que no son valor razonable, tales como el valor neto de realización de NIC 2 o el valor de uso de NIC 36.

Los presentes estados financieros consolidados han sido preparados siguiendo el principio de empresa en marcha.

Los estados financieros consolidados para efectos de presentación han sido redondeados en miles de dólares estadounidenses.

NOTA 2 - Resumen de principales políticas contables (continuación)

2.2 Cambio en la política contable

a) Cambios Contables.

Los estados financieros consolidados al 31 de diciembre de 2023 no presentan cambios en las políticas contables respecto de los estados financieros consolidados al 31 de diciembre de 2022 y 01 de enero de 2022, excepto la aplicación de los nuevos pronunciamientos contables revelados en notas 2.26 y lo mencionado en nota 27.

b) Reclasificaciones.

Para efectos comparativos, se efectuaron reclasificaciones menores en los estados financieros consolidados al 01 de enero de 2022, con el fin de una mejor comprensión y comparabilidad de estos. Estas reclasificaciones no afectan ni el resultado ni el patrimonio de la sociedad, según se detalla a continuación:

	Informado 01.01.2022 MUS\$	Reclasi- ficación MUS\$	Nuevo saldo 01.01.2022 MUS\$
Cuentas comerciales y otras cuentas por pagar, corrientes	3.295	(439)	2.856
Cuentas por pagar a entidades relacionadas, corrientes	2.234	(236)	1.998
Provisiones corrientes por beneficios a los empleados	-	675	675

2.3 Responsabilidad de la información y estimaciones realizadas

El Directorio de la Sociedad ha tomado conocimiento de la información contenida en estos estados financieros consolidados y se declara responsable por la veracidad de la información contenida en estos estados financieros consolidados y declara que se han aplicado en su totalidad los principios y criterios incluidos en las NIIF, normas emitidas por el International Accounting Standards Board (IASB).

Las estimaciones que se han realizado en los presentes estados financieros consolidados corresponden a:

- Vida útil de “Propiedades, planta y equipo”. El valor residual y la vida útil de los bienes del rubro se revisan y ajustan si es necesario, en cada cierre de los estados de situación financiera consolidada, de tal forma de tener una vida útil restante acorde con el valor de dichos bienes.
- Vida útil de “Activos biológicos no corriente”.
- Provisión de clientes incobrables según política contable de la Sociedad y de acuerdo con NIIF 9.
- Valor justo de los productos agrícolas (maíz, trigo, animales).
- Deterioro de inventarios, en particular vino a granel y embotellado.
- Activos y Pasivos por impuestos diferidos.
- Arrendamientos NIIF 16.
- Cálculo de las provisiones por indemnización por años de servicios de acuerdo con NIC 19.
- Valor justo de Terrenos.

Las estimaciones han sido calculadas en base a la mejor información disponible a la fecha de emisión de dichos estados, pero es posible que acontecimientos que puedan tener lugar en el futuro obliguen a modificarlas en próximos períodos, lo que se haría reconociendo los efectos del cambio de estimación en los futuros estados financieros consolidados.

NOTA 2 - Resumen de principales políticas contables (continuación)

En reunión de Directorio del 22 de febrero 2024, se aprobaron los presentes estados financieros consolidados.

2.4 Bases de consolidación

Los estados financieros de Viña Orgánica Los Vascos S.A. son incorporados en los estados financieros consolidados con la totalidad de sus activos, pasivos, ingresos, gastos y flujos de efectivo una vez realizados los ajustes y eliminaciones correspondientes de las operaciones entre su matriz y filial.

Los estados financieros consolidados incorporan los estados financieros de la Sociedad y entidad controlada por la Sociedad (su filial). El control se logra cuando la Sociedad está expuesta, o tiene los derechos, a los rendimientos variables procedentes de su implicación en la sociedad participada y tiene la capacidad de influir en esos rendimientos a través de su poder sobre ésta. Específicamente, la Sociedad controla una participada si y sólo si tiene todo lo siguiente:

- (a) Poder sobre la participada (es decir derechos existentes que le dan la capacidad presente de dirigir las actividades relevantes de la sociedad participada, es decir, las actividades que afectan de forma significativa a los rendimientos de la participada.)
- (b) Exposición, o derecho, a rendimientos variables procedentes de su implicación en la participada; y
- (c) Capacidad de utilizar su poder sobre la participada para influir en el importe de los rendimientos del inversor.

La Sociedad incluida en la consolidación es la siguiente:

RUT	País	Moneda funcional	Nombre de la Sociedad	Porcentaje de participación				
				31-12-2023			31-12-2022	01-01-2022
				Dir.	Ind.	Total	Total	Total
76.063.432-8	Chile	USD	Viña Orgánica Los Vascos S.A.	99,99%	0,00%	99,99%	99,99%	99,99%

2.5 Período contable

Los presentes estados financieros consolidados cubren los siguientes ejercicios:

- Estados de situación financiera clasificados consolidados al 31 de diciembre de 2023, 31 de diciembre de 2022 y 01 de enero 2022.
- Estados de cambios en el patrimonio neto consolidados por los ejercicios terminados al 31 de diciembre de 2023 y 2022.
- Estados consolidados de resultados integrales, por función terminados por los ejercicios al 31 de diciembre de 2023 y 2022.
- Estados de flujos de efectivos consolidados directo, ejercicios terminados al 31 de diciembre de 2023 y 2022.

NOTA 2 - Resumen de principales políticas contables (continuación)

2.6 Moneda funcional

De acuerdo con las indicaciones y definiciones entregadas en la NIC 21, la moneda funcional es la moneda del entorno económico principal del negocio en que opera la entidad. En base a lo anterior, la Sociedad y su filial han establecido que su moneda funcional es el dólar de Estados Unidos.

2.7 Bases de conversión

Las transacciones efectuadas en pesos chilenos u otra moneda distinta al dólar estadounidense, son convertidas y registradas al tipo de cambio del día de la transacción correspondiente al dólar observado vigente, informado por el Banco Central de Chile.

Fecha	Dólar	Euro	UF
31-12-2023	877,12	970,05	36.789,36
31-12-2022	855,86	915,95	35.110,98
01-01-2022	844,69	955,64	30.991,74

Las diferencias de cambio producidas por los ajustes de conversión son registradas con cargo o abono a resultados de cada período.

2.8 Deterioro del valor de los activos no financieros

A la fecha de cierre de cada ejercicio, se evalúa si existe algún indicio de que algún activo hubiera sufrido una pérdida por deterioro. En caso de que exista algún indicio, se realiza una estimación del monto recuperable de dicho activo para determinar el monto del deterioro.

Los activos que tienen una vida útil indefinida no están sujetos a amortización y se someten anualmente a pruebas de pérdidas por deterioro del valor. Los activos sujetos a amortización se someten a pruebas de pérdidas por deterioro siempre que algún suceso o cambio en las circunstancias indique que el importe en libros puede no ser recuperable. Se reconoce una pérdida por deterioro por el exceso del importe en libros del activo sobre su importe recuperable. El importe recuperable es el valor razonable de un activo menos los costos para la venta o el valor de uso, el mayor de los dos. Los activos no financieros, que hubieran sufrido una pérdida por deterioro se someten a revisiones a cada fecha de balance por si se hubieran producido reversiones de la pérdida.

Las pérdidas por deterioro reconocidas en un activo en ejercicios anteriores son revertidas cuando se produce un cambio en las estimaciones sobre su monto recuperable, aumentando el valor del activo con abono a resultados con el límite del valor en libros que el activo hubiera tenido de no haberse realizado el ajuste contable.

Al 31 de diciembre de 2023 no existen indicadores de deterioro según los análisis efectuados.

2.9 Reconocimientos de ingresos

Los ingresos de la Sociedad corresponden a actividades tales como venta de vino y en menor proporción venta de productos agrícolas, los cuales son reconocidos como ingreso cuando los riesgos de tipo significativo, de la propiedad de los productos son transferidos al cliente, y es probable que la entidad reciba los beneficios económicos asociados con la transacción y cuando los costos incurridos, o por incurrir, en relación con la transacción pueden ser medidos con fiabilidad.

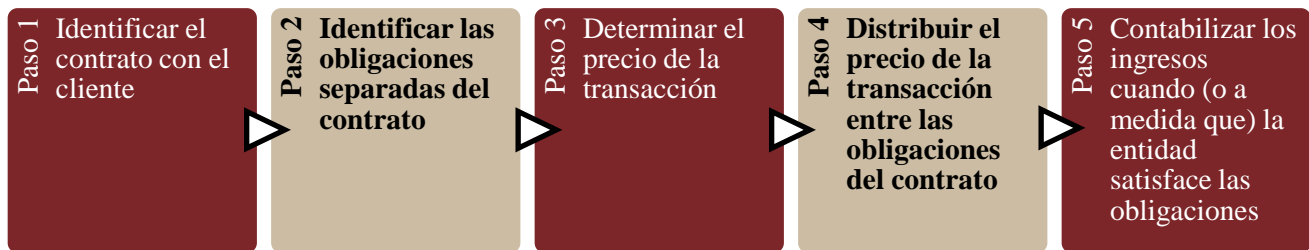
NOTA 2 - Resumen de principales políticas contables (continuación)

2.9 Reconocimientos de ingresos (continuación)

Su valor razonable está dado por el valor cobrado en cada transacción que corresponde a la contrapartida, recibida o por recibir, en dinero efectivo derivada de los mismos, menos el importe de cualquier descuento, bonificación o rebaja comercial que la Sociedad pueda otorgar.

El principio básico de la NIIF 15 es que una entidad reconoce los ingresos de actividades ordinarias de forma que representen la transferencia de bienes o servicios comprometidos con los clientes a cambio de un importe que refleje la contraprestación a la cual la entidad espera tener derecho a cambio de dichos bienes o servicios.

La Sociedad reconoce los ingresos de actividades ordinarias de acuerdo con ese principio básico mediante la aplicación de los 5 pasos siguientes:



Los ingresos ordinarios se registran en la medida en que es probable que los beneficios económicos fluyan hacia la Sociedad y puedan ser medidos con fiabilidad, con precios determinados y que son medidos al valor razonable de los beneficios económicos recibidos o por recibir, una vez que se satisface la obligación de desempeño.

Los ingresos son reconocidos cuando los riesgos y ventajas significativos derivados de la propiedad son transferidos al comprador. Las ventas de vino al extranjero que representan el 96,7% de sus ingresos al 31 de diciembre de 2023 (97,4% al 31 de diciembre de 2022), son a valor FOB (Free on Board).

2.10 Estado de flujo de efectivo

El estado de flujos de efectivo refleja los movimientos de caja realizados durante cada ejercicio, determinados por el método directo. En estos estados de flujos de efectivo se utilizan las siguientes expresiones en el sentido que figura a continuación:

- **Flujos de efectivo:** entradas y salidas de efectivos o de otros medios equivalentes, entendiendo por éstos las inversiones a plazo inferior a 90 días de gran liquidez y bajo riesgo de alteraciones en su valor.
- **Actividades de operación:** son las actividades que constituyen la principal fuente de ingresos ordinarios de la Sociedad, así como otras actividades que no puedan ser calificadas como de inversión o financiamiento.
- **Actividades de inversión:** las de adquisición, enajenación o disposición por otros medios de activos no corrientes y otras inversiones no incluidas en el efectivo y sus equivalentes.
- **Actividades de financiamiento:** actividades que producen cambios en el tamaño y composición del patrimonio neto y de los pasivos de carácter financiero.

NOTA 2 - Resumen de principales políticas contables (continuación)

2.11 Clasificación de saldos corrientes y no corrientes

En el estado de situación financiera consolidados, los saldos se clasifican en función de sus vencimientos, es decir, como corrientes aquellos con vencimiento igual o inferior a doce meses y como no corrientes los de vencimiento superior a dicho período. En el caso que existiese obligaciones cuyo vencimiento es inferior a doce meses, pero cuyo refinanciamiento a largo plazo esté asegurado a discreción de la Sociedad, mediante contratos de crédito disponibles de forma incondicional con vencimiento a largo plazo, podrían clasificarse como pasivos no corrientes.

2.12 Activos biológicos

2.12.1 Activos biológicos corrientes

2.12.1.1 Productos agrícolas

Los productos agrícolas corresponden principalmente a la uva en crecimiento. La Sociedad ha definido como política valorizarlos a su costo acumulado hasta el momento de su cosecha. Esta decisión se fundamenta en que no están reunidas las condiciones mínimas para realizar una valorización fiable y razonable a valor de mercado, debido a que no existe un mercado activo ni precios disponibles para el público para activos biológicos homogéneos como lo solicita la NIC 41. La gran cantidad de denominaciones de origen, variedades, rendimientos, manejos técnicos, condiciones climáticas y otras, hacen muy difícil encontrar precios de uvas homogéneas a las producidas por Viña Los Vascos.

2.12.1.2 Otros activos biológicos corrientes

Los otros activos biológicos corrientes corresponden ocasionalmente a plantaciones de maíz, trigo y zapallos. Son valorizadas a valor justo, de acuerdo con la superficie plantada, al rendimiento esperado, al avance en el crecimiento de las plantaciones y al último precio de venta de mercado conocido de acuerdo con NIC 41.

La diferencia entre el valor justo determinado y el costo real de producción se contabiliza como variación por valor justo en activos biológicos corrientes con cargo o abono al resultado del ejercicio. Estas mediciones a valor justo corresponden al nivel de jerarquía 1, es decir, a valores de mercado activo.

La Sociedad cuenta también con actividades de producción de plantas de vid y aceitunas, las cuales, por ser de poca relevancia, son valorizadas al costo.

2.12.2 Activos biológicos no corrientes

Los activos biológicos no corrientes corresponden principalmente a animales (ovinos, bovinos y caballos), los cuales son valorizados al cierre a valor justo, de acuerdo con una estimación de su peso y al precio del kilo de carne en el mercado. Estas mediciones a valor justo corresponden al nivel de jerarquía 1, es decir, a valores de mercado activo.

La diferencia entre el valor justo determinado y el costo real de producción se contabiliza como variación por valor justo en activos biológicos no corrientes, con cargo o abono al resultado de cada ejercicio.

NOTA 2 - Resumen de principales políticas contables (continuación)

2.12.2 Activos biológicos no corrientes (continuación)

A la fecha, la Sociedad no ha adquirido ningún compromiso para desarrollar o comprar activos biológicos, y no ha recibido ninguna subvención del Estado por este tipo de activo.

Las otras plantaciones corresponden a plantaciones forestales de pinos que, por ser de poca relevancia, son valorizadas al costo.

2.13 Inventarios

Las existencias se valorizan a su costo o a su valor neto realizable, el menor de los dos, entendiendo como valor neto realizable el precio de venta estimado en el curso normal del negocio menos los costos variables de venta aplicables. La Sociedad aplica el método del costo promedio ponderado para la valorización de sus existencias.

El costo de los productos terminados y de los productos en proceso incluye los costos de las materias primas y de los insumos, la mano de obra directa y los otros costos directos e indirectos de fabricación.

Los gastos generales fijos, asignados proporcionalmente, consideran la capacidad normal de cada unidad de producción. Cuando la empresa opera por debajo de estas capacidades, los gastos generales fijos correspondientes a esta sub-utilización son contabilizados directamente a resultado como “Sub-actividad”.

Los repuestos son incluidos en las existencias debido a que se espera que su uso sea antes de doce meses.

La Sociedad revisa trimestralmente si algún inventario ha perdido la totalidad de su valor (castigo) o parte de ello (deterioro) por obsolescencia, destrucción, pérdida de valor en el mercado o por alguna otra razón. Esta política se aplica en particular para los vinos cuando su valor neto realizable es inferior a su valor de costo. Los castigos y deterioros son reconocidos como gasto del ejercicio.

Los procesos productivos de la Sociedad no generan subproductos. El vino a granel que no clasifica con la calidad requerida para la marca Los Vascos es valorizado a su valor neto de realización, de acuerdo con los precios operantes en el mercado chileno.

NOTA 2 - Resumen de principales políticas contables (continuación)

2.14 Activos intangibles

De acuerdo con NIC 38, la Sociedad reconoce como “Activos intangibles” aquellos que reporten un beneficio futuro para la Sociedad, de costo medible y fiable. Los “Activos intangibles” se reconocen inicialmente a su costo de adquisición o su valor razonable según el caso, y posteriormente se valorizan al costo, neto de la amortización acumulada y de las pérdidas por deterioro. La amortización es reconocida en resultado en “Gastos de administración” en base al método lineal según la vida útil estimada para cada activo intangible, a contar de la fecha que se encuentre disponible para su uso.

No han existido pérdidas por deterioro durante 2023 y 2022.

Tabla Vida útil intangibles

Detalle	Vida útil finita	
	Mínima	Máxima
Software desarrollados	3	5
Software y licencias adquiridas	1	5

2.14.1 Programas informáticos (software)

Las licencias y programas informáticos adquiridos a terceros y cuya vida útil son independientes de la vida útil de los computadores que los albergan, son activados al costo como intangible y amortizado linealmente de acuerdo con su vida útil de 5 años.

Los costos, principalmente horas de ingenieros en informática y programadores, de los programas informáticos desarrollados internamente por la Sociedad son también activados y amortizados de acuerdo con su vida útil estimada, cuando contribuyen a generar beneficios económicos a más de un año en algún proceso productivo o administrativo.

2.15 Propiedades, planta y equipo

Los activos de “Propiedades, planta y equipo” corresponden principalmente a terrenos agrícolas, plantaciones de vides, plantaciones de olivos, planta productiva, bodegas de almacenamiento, instalaciones técnicas, cubas y barricas de roble, maquinarias, vehículos, equipos, oficinas, casas, muebles, infraestructuras de viñedos, sistema de riego por goteo y obras en curso.

Al 1° de enero de 2009, fecha de transición hacia NIIF, los activos de “Propiedades, planta y equipo” fueron valorizados a valor justo, a excepción de algunas clases de activos para los cuales no fue posible determinar un valor razonable de mercado (construcciones agrícolas menores, maquinarias y muebles). En estos casos, la Sociedad ha valorizado estos bienes al costo.

NOTA 2 - Resumen de principales políticas contables (continuación)

2.15 *Propiedades, planta y equipo (continuación)*

Con respecto a la valorización de los terrenos por parte de una empresa tasadora externa, la metodología utilizada fue el método comparativo, el cual consideró la asignación de un valor a la propiedad en base a la comparación de este con otros bienes de similares características u homologables de acuerdo con criterios objetivos como la ubicación, emplazamiento, accesibilidad, cualidades del suelo y clima, disponibilidad de agua, entre otros factores. Se destaca que, en el Valle de Colchagua, donde se ubican todos los terrenos de la Sociedad, ha aumentado la demanda de propiedades agrícolas producto de la consolidación y reconocimiento para la producción de vinos de alta calidad.

Para la valorización posterior al reconocimiento, la Sociedad ha elegido el modelo del costo para todas sus "Propiedades, planta y equipo", a excepción de los terrenos, los cuales son valorizados por un tasador externo cada tres años. La última tasación corresponde al año 2022. Los ajustes que resulten de esta evaluación son registrados en "Otras reservas de patrimonio". En el caso que el resultado de la revalorización fuera negativo, éste se llevará a resultado del ejercicio siempre y cuando se agote previamente el saldo acreedor del superávit de la revaluación de ese activo. En el caso que el efecto negativo sea inferior al superávit, sólo reducirá la cuenta superávit de revaluación. En 2022 se ha reconocido una revalorización neta de impuestos diferidos de MUS\$ 1.047 como se muestra en el estado de resultado de Cambios en el Patrimonio.

Para los terrenos, en los ejercicios intermedios en que no haya una tasación, la Sociedad efectúa una evaluación de Fair Value de los terrenos mediante una comparación con valores de mercado de terrenos de las mismas características de suelo y ubicación obtenida de la Tasación Intermedia Resumida efectuada por tasadores externos independientes. La Sociedad considera que existe un deterioro significativo cuando la valorización en pesos de la Tasación Intermedia Resumida es inferior en más de un 5% a la tasación completa anterior. En este caso, la Sociedad solicitará una tasación externa completa con el fin de determinar el nuevo valor justo a contabilizar.

La norma define tres niveles de jerarquía para clasificar las mediciones a valor razonable: valores de mercados activos (nivel 1), datos observables en un mercado no activo (nivel 2), o datos que no son observables (nivel 3). La oferta de predios agrícolas en el Valle de Colchagua es limitada y no existe una definición de valores de oferta o transacción por cada clase de suelo. El mercado es poco móvil debido a la baja oferta de predios, la demanda siendo superior y creciente. Por lo anterior, el nivel de jerarquía de valor razonable para los terrenos corresponde al nivel 2, es decir, de datos observables en un mercado no activo.

Los costos por intereses financieros para la construcción de cualquier activo debidamente calificado como tal se capitalizan cuando el préstamo bancario necesario fue específicamente contratado para el financiamiento de dicho activo, según lo expresado en la NIC 23, durante el período necesario para completar y preparar el bien para el uso que se persigue. Los otros costos por intereses se registran a resultado.

Las mejoras de los bienes son activadas y depreciadas en forma separada de acuerdo con la cantidad de años en que se extienda el uso de dichos bienes. Las reparaciones periódicas y/o menores se registran con cargo a resultados.

El valor del componente sustituido se da de baja contablemente. El resto de las reparaciones y mantenciones se cargan en el resultado del período en el que se incurre.

NOTA 2 - Resumen de principales políticas contables (continuación)

2.15 *Propiedades, planta y equipo (continuación)*

Después de un análisis exhaustivo, la Sociedad ha identificado componentes solamente en las prensas neumáticas que corresponden a las membranas cuyo valor con relación al costo total de la maquinaria es relevante y cuya duración de vida es muy inferior a la del bien principal.

La depreciación de las “Propiedades, planta y equipo”, se calcula usando el método lineal considerando su valor residual y su vida útil económica estimada. La vida útil y el valor residual de cada activo son revisados anualmente.

Plantaciones de plantas portadoras

De acuerdo con las modificaciones de la NIC 41, la Sociedad ha optado por presentar las plantas portadoras (vides y olivos) al costo en “Propiedades, planta y equipo”.

La Sociedad realiza cada año una prueba de deterioro de las plantaciones y revisa su vida útil en función de su estado fitosanitario y productivo.

Tabla vida útil “Propiedades, planta y equipo”

DETALLE	Vida útil total (en años)		Sin depreciación
	Mínima	Máxima	
Obras en curso			X
Terrenos			X
Construcciones	7	50	
Maquinaria y equipo	3	20	
Cubas en concreto		40	
Cubas de acero		50	
Barricas		3	
Vehículos	5	7	
Otras “Propiedades, planta y equipo”	3	20	
Plantaciones de vides		40	
Plantaciones de olivos		80	

La Sociedad evalúa anualmente la existencia de factores que pudiesen evidenciar un posible deterioro del valor de los activos de “Propiedades, planta y equipo”, conforme a NIC 36.

Las pérdidas y ganancias por la venta de “Propiedades, planta y equipo” se calculan comparando los ingresos obtenidos con el valor en libros y se reconocen en el estado de resultados. Cuando se vende un activo que fue revalorizado y que generó una reserva de valorización patrimonial, dicha reserva que se realiza con la venta se traspa a resultados acumulados distribuibles.

2.16 *Activos y Pasivos financieros*

Los activos y pasivos financieros son reconocidos cuando la Sociedad se convierte en una parte de las cláusulas contractuales del instrumento.

NOTA 2 - Resumen de principales políticas contables (continuación)

2.16 Activos y Pasivos financieros (continuación)

Los activos y pasivos financieros son medidos inicialmente a valor razonable. Los costos de transacción que son directamente atribuibles a la adquisición o emisión de activos y pasivos financieros (distintos de los activos financieros y pasivos financieros a valor razonable con cambios en resultados) son agregados o deducidos del valor razonable de los activos financieros y pasivos financieros, según sea apropiado, en el reconocimiento inicial.

Los costos de transacción directamente atribuibles a la adquisición de activos financieros o pasivos financieros a valor razonable con cambios en resultados son reconocidos inmediatamente en resultados.

2.16.1 Activos financieros

Todas las compras o ventas convencionales de activos financieros son reconocidas y dadas de baja en la fecha de contratación. Las compras o ventas convencionales de un activo financiero son compras o ventas bajo un contrato cuyas condiciones requieren la entrega del activo durante un período que generalmente está regulado o surge de una convención establecida en el mercado correspondiente.

Todos los activos financieros reconocidos son posteriormente medidos en su totalidad, ya sea, a costo amortizado o a valor razonable, dependiendo de la clasificación de los activos financieros.

Clasificación de activos financieros

- a) Activos financieros que cumplen las siguientes condiciones son posteriormente medidos a costo amortizado:
 - el activo financiero se conserva dentro de un modelo de negocio cuyo objetivo es mantener los activos financieros para obtener los flujos de efectivo contractuales; y
 - las condiciones contractuales del activo financiero dan lugar, en fechas especificadas, a flujos de efectivo que son únicamente pagos del principal e intereses sobre el importe del principal pendiente.
- b) Activos financieros que cumplen las siguientes condiciones son posteriormente medidos a valor razonable con cambios en otro resultado integral (VRCCORI):
 - el activo financiero se mantiene dentro de un modelo de negocio cuyo objetivo se logra obteniendo flujos de efectivo contractuales y vendiendo activos financieros; y
 - las condiciones contractuales del activo financiero dan lugar, en fechas especificadas, a flujos de efectivo que son únicamente pagos del principal e intereses sobre el importe del principal pendiente.

Todos los otros activos financieros que no cumplen con las condiciones anteriores son posteriormente medidos a valor razonable con cambios en resultados (VRCCR).

No obstante, lo anterior, la Sociedad puede realizar las siguientes elecciones irrevocables en el momento del reconocimiento inicial de un activo financiero:

- La Sociedad podría irrevocablemente elegir presentar los cambios posteriores en el valor razonable en otro resultado integral para inversiones en instrumentos de patrimonio que, en otro caso, se medirían a valor razonable con cambios en resultados;

NOTA 2 - Resumen de principales políticas contables (continuación)

2.16.1 *Activos financieros (continuación)*

- La Sociedad podría irrevocablemente designar un activo financiero que cumple los criterios de costo amortizado o valor razonable con cambios en otro resultado integral para medirlo a valor razonable con cambios en resultados si haciéndolo elimina o reduce significativamente una incongruencia de medición o reconocimiento.

Deterioro de activos financieros

La Sociedad reconoce una corrección de valor por pérdidas crediticias esperadas (“PCE”) sobre activos financieros que se miden a costo amortizado o a VRCCORI.

2.16.2 *Política de castigo*

La Sociedad castiga un activo financiero cuando existe información que indica que la contraparte está en dificultades financieras severas y no existe una perspectiva realista de recupero, por ejemplo, cuando la contraparte ha sido puesta en liquidación o ha entrado en procedimientos de bancarrota, o en el caso de cuentas comerciales por cobrar, cuando los importes han estado morosos por más de dos años, lo primero que ocurra primero. Los activos financieros castigados podrían todavía estar sujetos a actividades de cumplimiento bajo los procedimientos de recupero de la Sociedad, teniendo en consideración asesoría legal cuando fuere apropiado. Cualquier recupero realizado se reconoce en resultados.

2.16.3 *Medición y reconocimiento de pérdidas crediticias esperadas*

La medición de las pérdidas crediticias esperadas es una función de la probabilidad de incumplimiento, la severidad (es decir, la magnitud de la pérdida si existe un incumplimiento) y la exposición al incumplimiento. La evaluación de la probabilidad de incumplimiento y la severidad está basada en datos históricos ajustados por información futura como se describió anteriormente. En cuanto a la exposición al incumplimiento para activos financieros, esta está representada por el valor en libros bruto de los activos a la fecha de reporte; para compromisos de préstamos y contratos de garantía financiera, la exposición incluye el importe que se dispondrá en el futuro en la fecha de incumplimiento determinada sobre la base de tendencias históricas, el entendimiento de la Sociedad de las específicas necesidades financieras futuras de los deudores, y otra información futura relevante.

Para los activos financieros, la pérdida crediticia esperada se estima como la diferencia entre todos los flujos de efectivo contractuales que se adeudan a la Sociedad en conformidad con el contrato y todos los flujos de efectivo que la Sociedad espera recibir, descontados a la tasa de interés efectiva original. Para cuentas por cobrar por arrendamiento, los flujos de efectivo utilizados para determinar las pérdidas crediticias esperadas son consistentes con los flujos de efectivo utilizados al medir la cuenta por cobrar por arrendamiento en conformidad con NIIF 16 Arrendamientos.

2.16.4 *Bajas en cuentas de activos financieros*

La Sociedad da de baja un activo financiero solamente cuando expiran los derechos contractuales sobre los flujos de efectivo del activo financiero, o cuando transfiera el activo financiero y sustancialmente todos los riesgos y beneficios inherentes a la propiedad del activo a un tercero. Si la Sociedad no transfiere ni retiene sustancialmente todos los riesgos y beneficios inherentes a la propiedad y continúa controlando el activo transferido, la Sociedad reconoce su interés retenido en el activo y un pasivo asociado por los importes que podría tener que pagar. Si la

NOTA 2 - Resumen de principales políticas contables (continuación)

2.16.4 Bajas en cuentas de activos financieros (continuación)

Sociedad retiene sustancialmente todos los riesgos y beneficios inherentes a la propiedad de un activo financiero transferido, la Sociedad continúa reconociendo el activo financiero y también reconoce un préstamo garantizado por los importes recibidos.

2.16.5 Pasivos financieros e instrumentos de patrimonio

Clasificación como deuda o patrimonio

Los instrumentos de deuda y patrimonio emitidos por una entidad de la Sociedad se clasifican como pasivos financieros o como patrimonio de conformidad con la sustancia del acuerdo contractual y las definiciones de pasivo financiero e instrumento de patrimonio.

Instrumentos de patrimonio

Un instrumento de patrimonio es cualquier contrato que evidencie un interés residual en los activos de una entidad después de deducir todos sus pasivos. Los instrumentos de patrimonio emitidos por una entidad de la Sociedad se reconocen por los importes recibidos, neto de los costos directos de emisión. La recompra de instrumentos de capital propio de la Sociedad se reconocen y se deducen directamente en patrimonio. No se reconoce ninguna ganancia o pérdida en resultados en la compra, venta, emisión o cancelación de los instrumentos de patrimonio propio de la Sociedad.

Pasivos financieros

Todos los pasivos financieros son posteriormente medidos a costo amortizado usando el método de interés efectivo o a VRCCR. Sin embargo, los pasivos financieros que se originan cuando una transferencia de un activo financiero no califica para darlo de baja o cuando aplica el enfoque de involucramiento continuo, contratos de garantía financiera emitidos por la Sociedad, y compromisos emitidos por la Sociedad para otorgar un préstamo a una tasa de interés por debajo del mercado son medidos en conformidad con las políticas contables específicas establecidas más adelante.

Bajas en cuentas de pasivos financieros

La Sociedad da de baja los pasivos financieros si, y solo si, las obligaciones de la Sociedad se cumplen, cancelan o han expirado. La diferencia entre el valor en libros del pasivo financiero dado de baja y la contraprestación pagada y por pagar se reconoce, incluyendo cualquier activo transferido diferente del efectivo o pasivo asumido, se reconoce en resultados.

2.17 Efectivo y equivalente al efectivo

Bajo este rubro del estado de situación consolidado se registra el efectivo en caja, bancos y depósitos a plazo. Para los depósitos a plazo se consideran un máximo de duración de 90 días, desde su vencimiento original.

2.18 Capital

El capital social está representado por acciones ordinarias de una sola clase y un voto por acción.

2.19 Impuesto a la renta e impuestos diferidos

El resultado por impuesto a las ganancias del ejercicio se determina como la suma del impuesto corriente de la filial Viña Orgánica Los Vascos S.A. con su matriz Viña Los Vascos S.A. y resulta de la aplicación del tipo de gravamen sobre la base imponible del ejercicio, una vez aplicadas las deducciones que tributariamente son admisibles, más la variación de los activos y pasivos por impuestos diferidos y créditos tributarios, tanto por pérdidas tributarias como por deducciones.

NOTA 2 - Resumen de principales políticas contables (continuación)

2.19 Impuesto a la renta e impuestos diferidos (continuación)

Las diferencias entre el valor contable de los activos y pasivos y su base tributaria generan los saldos de impuestos diferidos de activo o de pasivo.

El impuesto corriente y las variaciones en los impuestos diferidos de activo o pasivo que no provengan de combinaciones de negocio, se registran en resultados o en rubros de patrimonio neto en el estado de situación financiera, en función de donde se hayan registrado las ganancias o pérdidas que lo hayan originado.

Los activos por impuestos diferidos y créditos tributarios se reconocen únicamente cuando se considera probable que existan ganancias tributarias futuras suficientes para recuperar las deducciones por diferencias temporarias y hacer efectivos los créditos tributarios.

Los importes en libros de los activos por impuestos diferidos se revisan en cada fecha de presentación de estados financieros y se reduce en la medida en que ya no es probable que suficientes ganancias tributarias estén disponibles para que todos o parte de los activos por impuestos diferidos sean utilizados.

2.20 Provisiones

Las provisiones para restauraciones medioambientales, retiro de activos, costos de reestructuración, contratos onerosos, litigios y otras contingencias se reconocen cuando:

- a) La Sociedad tiene una obligación presente, ya sea legal o implícita, como resultado de sucesos pasados;
- b) es probable que vaya a ser necesaria una salida de recursos para liquidar la obligación;
- c) el importe puede ser estimado de forma fiable.

Las provisiones no corrientes se valoran por el valor actual de los desembolsos que se espera que sean necesarios para liquidar la obligación usando la mejor estimación de la Sociedad. La tasa de descuento utilizada para determinar el valor actual refleja las evaluaciones actuales del mercado, en la fecha del balance, del valor del dinero en el tiempo, así como el riesgo específico relacionado con el pasivo en particular, de corresponder. El incremento en la provisión por el paso del tiempo se reconoce en el rubro gasto por intereses.

A la fecha de emisión de estos estados financieros consolidados de Viña Los Vascos S.A. y filial no tienen ninguna obligación de constituir provisiones relacionados con restauraciones medioambientales, retiro de activos, costos de reestructuración, contratos onerosos, litigios y otras contingencias.

2.21 Arrendamientos

2.21.1 La Sociedad como arrendatario

A partir del 1° de enero de 2019, la Sociedad evalúa si un contrato nuevo es o contiene un arrendamiento. La Sociedad reconoce un activo por derecho de uso y un correspondiente pasivo por arrendamiento con respecto a todos los acuerdos de arrendamiento en los cuales es el arrendatario, excepto por arrendamientos de corto plazo (definidos como un arrendamiento con un plazo de arriendo de 12 meses o menos) y arrendamientos de activos de bajo valor. Para estos arrendamientos, la Sociedad reconoce los pagos de arrendamiento como un costo.

NOTA 2 - Resumen de principales políticas contables (continuación)

2.21.1 La Sociedad como arrendatario (continuación)

operacional sobre una base lineal durante el plazo del arrendamiento a menos que otra base sistemática sea más representativa del patrón de tiempo en el cual los beneficios económicos de los activos arrendados son consumidos.

El pasivo por arrendamiento es inicialmente medido al valor presente de los pagos por arrendamiento que no han sido pagados a la fecha de comienzo, descontados usando la tasa implícita en el arrendamiento. Si esta tasa no puede determinarse fácilmente, la Sociedad utiliza la tasa incremental por préstamos.

Los pagos por arrendamiento incluidos en la medición del pasivo por arrendamiento incluyen:

- Pagos fijos (incluyendo los pagos en especie fijos), menos cualquier incentivo por arrendamiento;
- Pagos por arrendamiento variables, que dependen de un índice o una tasa, inicialmente medidos usando el índice o tasa en la fecha de comienzo;
- Importes que espera pagar el arrendatario como garantías de valor residual;
- El precio de ejercicio de una opción de compra si el arrendatario está razonablemente seguro de ejercer esa opción; y
- Pagos de penalizaciones por terminar el arrendamiento, si el plazo del arrendamiento refleja que el arrendatario ejercerá una opción para terminar el arrendamiento.

El pasivo por arrendamiento es presentado dentro del rubro “Pasivos por arrendamientos” de los estados consolidados de situación financiera.

El pasivo por arrendamiento es posteriormente medido incrementado el importe en libros para reflejar el interés sobre el pasivo por arrendamiento (usando el método de la tasa efectiva) y reduciendo el importe en libros para reflejar los pagos por arrendamientos realizados.

La Sociedad remide el pasivo por arrendamiento (y realiza los correspondientes ajustes al activo por derecho de uso respectivo) cuando:

- Se produce un cambio en el plazo del arrendamiento o cuando se produzca un cambio en la evaluación de una opción para comprar el activo subyacente, en cuyo caso el pasivo por arrendamiento es remedido descontando los pagos de arrendamiento revisados usando una tasa de descuento revisada.
- Se produce un cambio en los pagos por arrendamiento futuros procedente de un cambio en un índice o una tasa usados para determinar esos pagos o se produzca un cambio en el pago esperado bajo una garantía de valor residual, en cuyos casos el pasivo por arrendamiento es remedido descontando los pagos por arrendamiento revisados usando la tasa de descuento inicial (a menos que los pagos por arrendamiento cambien debido a un cambio en una tasa de interés variable, en cuyo caso se utiliza una tasa de descuento revisada).
- Se modifica un contrato de arrendamiento y esa modificación no se contabiliza como un arrendamiento por separado, en cuyo caso el pasivo por arrendamiento es remedido descontando los pagos por arrendamiento revisados usando una tasa de descuento revisada.

La Sociedad no realizó ninguno de tales cambios durante todos los ejercicios presentados.

NOTA 2 - Resumen de principales políticas contables (continuación)

2.21.1 La Sociedad como arrendatario (continuación)

Los activos por derecho de uso comprenden el importe de la medición inicial del pasivo por arrendamiento, los pagos por arrendamiento realizados antes o a contar de la fecha de comienzo, menos los incentivos de arrendamiento recibidos y cualesquiera costos directos iniciales incurridos. Los activos por derecho a uso son posteriormente medidos al costo menos depreciación y pérdidas acumuladas por deterioro de valor.

Cuando la Sociedad incurre en una obligación por costos para dismantelar o remover un activo arrendado, restaurar el lugar en el que está ubicado o restaurar el activo subyacente a la condición requerida por los términos y condiciones del arrendamiento, una provisión es reconocida y medida en conformidad con NIC 37. Los costos son incluidos en el correspondiente activo por derecho de uso, a menos que esos costos sean incurridos para producir existencias.

Los activos por derecho de uso son depreciados durante el período menor entre el plazo del arrendamiento y la vida útil del activo subyacente. Si un arrendamiento transfiere la propiedad del activo subyacente o el costo del activo por derecho de uso refleja que la Sociedad espera ejercer una opción de compra, el activo por derecho de uso es depreciado durante la vida útil del activo subyacente. La depreciación se realiza desde la fecha de comienzo del arrendamiento.

Los activos por derecho de uso son representados dentro del rubro “Activos no corrientes”.

La Sociedad aplica NIC 36 para determinar si un activo por derecho de uso está deteriorado y contabiliza cualquier pérdida por deterioro identificada como se describe en la política contable de “Propiedades, planta y equipo”.

Los pagos variables por arrendamiento que no dependen de un índice o una tasa no son incluidos en la medición del pasivo por arrendamiento y el activo por derecho de uso. Los pagos variables son reconocidos como un gasto en el período en el cual ocurre el evento o condición que origina tales pagos y son incluidos en el rubro “Gastos de administración” en los estados consolidados de resultados (ver Nota 23) o en el “Costo de Ventas”.

Cómo una solución práctica, NIIF 16 permite a un arrendatario no separar los componentes que no son arrendamiento, y en su lugar contabilizar para cualquier arrendamiento y asociados componentes que no son arrendamientos como un solo acuerdo. La Sociedad no ha utilizado esta solución práctica.

2.21.2 La Sociedad como arrendador

Los arrendamientos en los cuales la Sociedad es un arrendador son clasificados como arrendamientos financieros u operacionales. Cuando los términos del arrendamiento transfieren sustancialmente todos los riesgos y beneficios de la propiedad al arrendatario, el contrato es clasificado como un arrendamiento financiero. Todos los otros arrendamientos son clasificados como arrendamientos operativos.

Cuando la Sociedad es un arrendador intermedio, contabiliza el arrendamiento principal y el subarrendamiento como dos contratos separados. El subarrendamiento es clasificado como un arrendamiento financiero u operativo por referencia al activo por derecho de uso que se origina del arrendamiento principal.

El ingreso por arrendamiento de arrendamientos operativos se reconoce sobre una base lineal durante el plazo del arrendamiento. Los costos directos iniciales incurridos en la negociación y acuerdo de un arrendamiento.

NOTA 2 - Resumen de principales políticas contables (continuación)

2.21.2 *La Sociedad como arrendador (continuación)*

operativo son agregados al importe en libros del activo arrendado y reconocidos sobre una base lineal durante el plazo del arrendamiento.

Los importes por cobrar a los arrendatarios bajo arrendamientos financieros son reconocidos como cuentas por cobrar al importe de la inversión neta de la Sociedad en los arrendamientos. El ingreso por arrendamientos financieros es asignado a los períodos contables de manera tal de reflejar una tasa de rendimiento periódica constante sobre la inversión neta pendiente de la Sociedad con respecto a los arrendamientos.

Cuando un contrato incluye componentes de arrendamiento y de no arrendamiento, la Sociedad aplica NIIF 15 para asignar la contraprestación bajo el contrato a cada componente.

2.22 *Ganancia (pérdida) por acción*

La ganancia (pérdida) básica por acción se calcula como el cociente entre la ganancia (pérdida) neta del ejercicio atribuible a la Sociedad Matriz y el número medio ponderado de acciones ordinarias de la misma en circulación durante dicho ejercicio.

2.23 *Registro de dividendos mínimos*

El artículo N° 79 de la Ley de Sociedades Anónimas de Chile establece que, salvo acuerdo diferente adoptado en la junta respectiva, por la unanimidad de las acciones emitidas, las sociedades anónimas abiertas deberán distribuir anualmente como dividendo en dinero a sus accionistas, a prorrata de sus acciones o en la proporción que establezcan los estatutos si hubiere acciones preferidas, a lo menos el 30% de las utilidades líquidas de cada ejercicio como dividendos mínimos, excepto cuando corresponda absorber pérdidas acumuladas provenientes de ejercicios anteriores.

Con fecha 22 de septiembre de 2017, se celebró una junta extraordinaria de accionistas en la que se acordó una reforma a los estatutos sociales de la Sociedad para efectos de modificar la política de dividendos, en el sentido de aumentar los dividendos mínimos que debe distribuir la Sociedad anualmente de un 30% a un 50% de las utilidades líquidas del ejercicio. Para estos efectos se modificó el artículo trigésimo cuarto de los estatutos de la Sociedad.

2.24 *Segmentos de operación*

Un segmento de negocio es un componente identificable en la entidad, encargado de suministrar productos y servicios que están sometidos a riesgos y rendimientos de naturaleza diferente a los que tienen otros segmentos de negocio. Lo anterior necesita de ciertos juicios ya que tiene un efecto directo en la calidad de la información, para ello ésta debe ser relevante, fiable y comparable. Dado lo anterior, Viña Los Vascos S.A. define un sólo segmento de operación que es la producción y venta de vinos, debido a que representa un 99% de los ingresos de la Sociedad, lo que representa más del 75% exigido por la NIIF 8.

NOTA 2 - Resumen de principales políticas contables (continuación)

2.25 Beneficios a los empleados

2.25.1 Vacaciones del personal

La Sociedad reconoce el gasto por vacaciones del personal en base devengada.

2.25.2 Beneficios de largo plazo

Las obligaciones que se provisionan aplicando el método del valor actuarial del costo devengado del beneficio, consideran estimaciones como permanencia futura, tasas de mortalidad e incrementos salariales futuros. Las tasas de descuento se determinan por referencia a curvas de tasas de interés de mercado. Las ganancias y pérdidas actuariales se reconocen en otros resultados integrales. Los beneficios han sido definidos de largo plazo, se recalculan de acuerdo con valorizaciones realizadas por un actuario independiente.

2.26 Nuevos pronunciamientos

- a) Las siguientes NIIF, Enmiendas a NIIF e Interpretaciones han sido adoptadas en estos estados financieros consolidados.

	Normas y Enmiendas	Fecha de aplicación obligatoria
IFRS 17	Contratos de Seguro	1 de enero de 2023
IAS 8	Definición de la estimación contable	1 de enero de 2023
IAS 1	Revelación de políticas contables	1 de enero de 2023
IAS 12	Impuestos diferidos relacionado con activos y pasivos que surgen de una sola transacción	1 de enero de 2023
IAS 12	Reforma fiscal internacional – Reglas del Modelo del Segundo Pilar	1 de enero de 2023

La aplicación de las nuevas enmiendas e interpretaciones no ha tenido un impacto en los estados financieros consolidados.

- b) Normas, Enmiendas a NIIF e Interpretaciones que han sido emitidas pero su fecha de aplicación aún no está vigente:

	Enmiendas	Fecha de aplicación obligatoria
IAS 1	Clasificación de pasivos como corrientes o no corrientes	1 de enero de 2024
IFRS 16	Pasivos por arrendamientos relacionados a ventas con arrendamiento posterior	1 de enero de 2024
IAS 7 e IFRS 7	Revelaciones sobre acuerdos de financiación de proveedores	1 de enero de 2024
IAS 21	Falta de intercambiabilidad	1 de enero de 2025
IFRS 10 e IAS 28	Estados Financieros Consolidados – venta o aportación de activos entre un inversor y su asociada o negocio conjunto	Por determinar

LOS VASCOS

VALLE DE COLCHAGUA CHILE

NOTA 2 - Resumen de principales políticas contables (continuación)

Impacto de la aplicación de Enmiendas y Nuevas Interpretaciones

La Administración estima que la aplicación de las nuevas normas, mejoras, enmiendas e interpretaciones antes descritas no tendrán un impacto significativo en los estados financieros consolidados.

NOTA 3 - Efectivo y equivalente al efectivo

- a) La composición del rubro al 31 de diciembre de 2023, 31 de diciembre de 2022 y 01 de enero 2022 es la siguiente:

Clases de efectivo y equivalentes al efectivo	31-12-2023	31-12-2022	01-01-2022
	MUS\$	Reformulado MUS\$	Reformulado MUS\$
Saldo en cuentas bancarias	596	2.993	6.139
Total	596	2.993	6.139

- b) El detalle por tipo de monedas del cuadro anterior es el siguiente:

Clases de efectivo y equivalentes al efectivo	31-12-2023	31-12-2022	01-01-2022
	MUS\$	Reformulado MUS\$	Reformulado MUS\$
Dólar estadounidense	111	2.523	5.636
Peso chileno	468	376	493
Euro	17	94	10
Total	596	2.993	6.139

- c) No existen restricciones a la disposición de efectivo, ni transacciones no monetarias al cierre del ejercicio.

NOTA 4 - Deudores comerciales y otras cuentas por cobrar

Este rubro corresponde a aquellos activos financieros con pagos fijos y determinables que no tienen cotización en el mercado activo. Los deudores comerciales y las otras cuentas por cobrar se reconocen por el importe de la factura, registrando el correspondiente ajuste en el caso de existir evidencia objetiva de riesgo de pago por parte del cliente. Después de su reconocimiento inicial estos activos se registran a su costo amortizado utilizando el método de la tasa de interés efectiva.

Descripción	31-12-2023	31-12-2022	01-01-2022
	MUS\$	Reformulado MUS\$	Reformulado MUS\$
Deudores comerciales, bruto	3.840	2.792	2.395
Provisión incobrables	(20)	(7)	(16)
<i>Deudores comerciales, neto</i>	<i>3.820</i>	<i>2.785</i>	<i>2.379</i>
Otras cuentas por cobrar, bruto	38	52	31
Provisión incobrables	-	-	-
<i>Otras cuentas por cobrar, neto</i>	<i>38</i>	<i>52</i>	<i>31</i>
Total	3.858	2.837	2.410

LOS VASCOS

VALLE DE COLCHAGUA CHILE

NOTA 4 - Deudores comerciales y otras cuentas por cobrar (continuación)

Los saldos por cobrar de este rubro corresponden a operaciones comerciales habituales de la Sociedad con vencimientos máximos a 120 días. El desglose por moneda de los “Deudores comerciales y otras cuentas por cobrar corrientes”, es el siguiente:

Descripción	31-12-2023	31-12-2022	01-01-2022
	MUS\$	Reformulado MUS\$	Reformulado MUS\$
Dólar estadounidense	3.582	2.644	2.286
Euro	164	45	83
Peso chileno	112	148	41
Total	3.858	2.837	2.410

4.1 Información adicional riesgo de crédito

4.1.1 Análisis de antigüedad de los deudores comerciales.

Este análisis se realiza clasificando cada factura de acuerdo con su vencimiento. El saldo por cobrar neto de provisión de incobrables estratificados por antigüedad es el siguiente:

Saldos por cobrar al 31-12-2023

Deudores comerciales por tramos de morosidad	Cartera				Total MUS\$
	No Repactada		Repactada		
	N° clientes	Monto MUS\$	N° clientes	Monto MUS\$	
Al día	27	3.756	-	-	3.756
1-30 días	6	19	-	-	19
31-60 días	-	-	-	-	-
61-90 días	3	15	-	-	15
91-120 días	1	67	-	-	67
121-150 días	-	-	-	-	-
151-180 días	-	-	-	-	-
181-210 días	-	-	-	-	-
211- 250 días	1	1	-	-	1
más de 250 días	-	-	-	-	-
Total	38	3.858	-	-	3.858

LOS VASCOS

VALLE DE COLCHAGUA CHILE

NOTA 4 - Deudores comerciales y otras cuentas por cobrar (continuación)

4.1.1 Análisis de antigüedad de los deudores comerciales (continuación)

Saldos por cobrar al 31-12-2022 (reformulado)

Deudores comerciales por tramos de morosidad	Cartera				Total
	No Repactada		Repactada		
	N° clientes	Monto MUS\$	N° clientes	Monto MUS\$	
Al día	29	1.837	-	-	1.837
1-30 días	22	838	-	-	838
31-60 días	4	64	-	-	64
61-90 días	3	24	-	-	24
91-120 días	2	74	-	-	74
121-150 días	-	-	-	-	-
151-180 días	-	-	-	-	-
181-210 días	-	-	-	-	-
211- 250 días	-	-	-	-	-
más de 250 días	-	-	-	-	-
Total	60	2.837	-	-	2.837

Saldos por cobrar al 01-01-2022 (reformulado)

Deudores comerciales por tramos de morosidad	Cartera				Total
	No Repactada		Repactada		
	N° clientes	Monto MUS\$	N° clientes	Monto MUS\$	
Al día	22	1.639	-	-	1.639
1-30 días	9	695	-	-	695
31-60 días	4	49	-	-	49
61-90 días	2	27	-	-	27
91-120 días	-	-	-	-	-
121-150 días	-	-	-	-	-
151-180 días	-	-	-	-	-
181-210 días	-	-	-	-	-
211- 250 días	-	-	-	-	-
más de 250 días	-	-	-	-	-
Total	37	2.410	-	-	2.410

LOS VASCOS

VALLE DE COLCHAGUA CHILE

NOTA 4 - Deudores comerciales y otras cuentas por cobrar (continuación)

4.1.1 Análisis de antigüedad de los deudores comerciales (continuación)

Al 31 de diciembre de 2023, 31 de diciembre de 2022 y 01 de enero de 2022, la Sociedad y filial no registran documentos por cobrar protestados ni documentos por cobrar en cobranza judicial.

Al 31 de diciembre de 2023, 31 de diciembre de 2022 y 01 de enero de 2022, la Sociedad y filial no presentan cartera securitizada.

4.1.2 Movimientos de provisión incobrables

De acuerdo con NIIF 9, la Sociedad reconoce como provisión de cada ejercicio un porcentaje de incobrabilidad promedio ponderado, calculado sobre los castigos históricos de los últimos tres ejercicios y aplicado a cada clasificación de deudores, lo que se considera un buen predictor de la pérdida esperada, resultando lo siguiente:

Provisión incobrable	31-12-2023			31-12-2022 Reformulado			01-01-2022 Reformulado		
	MUS\$	% Incob.	Prov.	MUS\$	% Incob.	Prov.	MUS\$	% Incob.	Prov.
<i>Cientes bajo riesgo</i>									
No vencidos	3.723	0,13%	(5)	2.566	0,09%	(2)	1.609	0,09%	(2)
Entre 1 - 90	34	0,00%	-	197	0,00%	-	772	0,00%	-
Entre 91 - 180	72	6,17%	(4)	25	3,68%	(1)	-	0,00%	-
Más de 180	1	44,39%	(1)	-	50,51%	-	-	66,47%	-
Sub-total	3.830		(10)	2.788		(3)	2.381		(2)
<i>Cartera clientes alto riesgo</i>									
Servicios Hoteleros y Turísticos Cuarzo Limitada	-	-	-	-	-	-	1	100,00%	(1)
Stile Comercial Ltda.	-	-	-	-	-	-	13	100,00%	(13)
Liquor Control Board Ontario	2	100,00%	(2)	1	100,00%	(1)	-	-	-
Manitoba Liquor and Lotteries	-	-	-	1	100,00%	(1)	-	-	-
Taster Wine a/s	-	-	-	2	100,00%	(2)	-	-	-
Premium Brands Chile Spa	4	100,00%	(4)	-	-	-	-	-	-
Viña Puntí Ferrer Ltda	4	100,00%	(4)	-	-	-	-	-	-
Sub-total	10		(10)	4		(4)	14		(14)
<i>Otras cuentas por cobrar</i>	38	0,00%	-	52	0,00%	-	31	0,00%	-
Deudores comerciales, bruto	3.878		(20)	2.844		(7)	2.426		(16)
Total			3.858			2.837			2.410

NOTA 4 - Deudores comerciales y otras cuentas por cobrar (continuación)

4.1.2 Movimientos de provisión incobrables (continuación)

La composición de los movimientos de provisión de deudores incobrables es la siguiente:

Provisión deudores incobrables (evolución)	31-12-2023	31-12-2022	01-01-2022
	MUS\$	Reformulado MUS\$	Reformulado MUS\$
Saldo inicial	(7)	(16)	(8)
Castigos clientes provisionados	-	-	4
Pagos	7	16	4
Nueva provisión	(20)	(7)	(16)
Total	(20)	(7)	(16)

La Sociedad no tiene garantías para asegurar el cobro según lo señalado en la NIIF 7 párrafo 37 letra (c).

La Sociedad no ha obtenido activos financieros o no financieros por garantías tomadas para asegurar el cobro de los instrumentos financieros señalados anteriormente.

NOTA 5 - Saldos y transacciones con entidades relacionadas

Las transacciones entre la Sociedad y sus entidades relacionadas corresponden a operaciones habituales en cuanto a su objeto social y condiciones. Los saldos pendientes al cierre de cada ejercicio no se encuentran garantizados.

Los saldos por cobrar y pagar a empresas relacionadas al cierre de cada ejercicio se originan principalmente en transacciones del giro, pactados en pesos chilenos, dólares estadounidenses o euros cuyos plazos de cobros y/o pagos no exceden los 90 días y que en general no tienen cláusulas de reajustabilidad ni intereses. El valor justo es equivalente al valor libro.

Los accionistas de Viña Los Vascos S.A. son Les Domaines Barons de Rothschild (Lafite) de Francia con 57% de participación y Sociedad Anónima Viña Santa Rita de Chile con 43%.

A su vez, Viña Los Vascos S.A. mantiene una inversión directa en Viña Orgánica Los Vascos S.A. con un 99,99% de participación del capital.

LOS VASCOS

VALLE DE COLCHAGUA CHILE

NOTA 5 - Saldos y transacciones con entidades relacionadas (continuación)

5.1 Saldos por cobrar a entidades relacionadas, corrientes

RUT	Entidad	País	Naturaleza de la relación	Mon.	31-12-2023	31-12-2022	01-01-2022
					MUS\$	Reformulado MUS\$	Reformulado MUS\$
Extranjero	D.B.R. (Lafite)	Francia	Matriz	Dólar	30	29	26
Extranjero	Bodegas Caro S.A.	Argentina	Relacionada con matriz	Dólar	66	-	14
	Directores y principales ejecutivos	Chile	Directores y ejecutivos	Clp	30	25	13
90.331.000-6	Cristalerías de Chile S.A.	Chile	Matriz de accionista	Clp	20	26	21
86.547.900-K	Sociedad Anónima Viña Santa Rita	Chile	Accionista	Clp	-	1	-
Totales					146	81	74

Durante los últimos dos ejercicios no se contabilizó ningún castigo o provisión por deuda incobrable.

5.2 Saldos por pagar a entidades relacionadas, corrientes

RUT	Entidad	País	Naturaleza de la relación	Mon.	31-12-2023	31-12-2022	01-01-2022
					MUS\$	Reformulado MUS\$	Reformulado MUS\$
Extranjero	D.B.R. (Lafite)	Francia	Matriz	Dólar	819	1.267	1.156
Extranjero	D.B.R. (Lafite)	Francia	Matriz	Euro	38	82	25
Extranjero	D.B.R. (Lafite) Distribution	Francia	Relacionada con matriz	Euro	2	16	-
	Directores y principales ejecutivos	Chile	Directores y ejecutivos	Clp	2	2	2
90.331.000-6	Cristalerías de Chile S.A.	Chile	Matriz de accionista	Clp	16	9	176
86.547.900-K	Sociedad Anónima Viña Santa Rita	Chile	Accionista	Dólar	15	630	639
Totales					892	2.006	1.998

LOS VASCOS

VALLE DE COLCHAGUA CHILE

NOTA 5 - Saldos y transacciones con entidades relacionadas (continuación)

5.3 Transacciones con entidades relacionadas, corrientes

Sociedad	País	Naturaleza de la relación	Descripción de la transacción	Moneda	Monto MUS\$	01-01-2023	01-01-2022
						31-12-2023	31-12-2022
						Efecto en resultados (cargo)/abono MUS\$	Efecto en resultados (cargo)/abono MUS\$
						Monto MUS\$	Reformulado
La Tonnellerie Des Domaines	Francia	Relacionada con Matriz	Compra de barricas de roble	Euro	271	-	390
D.B.R. (Lafite) Distribution	Francia	Relacionada con Matriz	Ventas del giro	Dólar	89	43	594
			Gastos de marketing	Dólar	94	(94)	22
D.B.R. (Lafite)	Francia	Matriz	Comisión comercial	Dólar	1.783	(1.783)	2.134
			Dividendos provisionados	Dólar	20	-	836
			Dividendos pagados	Dólar	836	-	3.228
			Asistencia técnica	Euro	31	-	53
			Refacturación de gastos	Dólar	149	-	99
Bodegas Caro S.A.	Argentina	Relacionada con Matriz	Refacturación de gastos	Dólar	120	-	15
			Compra de vino	Dólar	13	-	6
Viña Santa Rita	Chile	Accionista	Dividendos provisionados	Dólar	15	-	631
			Dividendos pagados	Dólar	631	-	2.435
			Compra de uva	Dólar	284	-	229
Cristalerías de Chile	Chile	Matriz de Accionista	Compra de envases y pallets	Clp	594	-	868
			Venta de pallets	Clp	69	-	140
Directores	Chile	Directorio	Dietas	Clp	28	(28)	27
Ejecutivos Principales	Chile	Ejecutivos	Remuneraciones	Clp	1.513	(1.513)	1.399

NOTA 6 - Directorio y personal clave de la Sociedad

6.1 Composición del directorio

Viña Los Vascos S.A. es administrada por un Directorio compuesto por siete miembros, los cuales permanecen por un período de tres años en sus funciones, pudiendo ser reelegidos. El Directorio fue elegido en Junta Extraordinaria de Accionistas de fecha 7 de enero de 2022 y lo componen las siguientes personas:

Presidente:	Fernando Alvear Artaza	Directores suplentes	Pascal Denis
Directores titulares:	Saskia de Rothschild Andrés Santa Cruz López Susana Carey Claro Sebastián Swett Opazo Luis Grez Jordán Cirilo Elton González		Olivier Tregcoat Claudio Naranjo Zúñiga - Patricio Puelma Correa Hernán Valdés Correa Eduardo Carvallo Infante
Gerente General	Philippe Rolet		

6.2 Remuneración del Directorio

La remuneración de cada Director de Viña Los Vascos asciende a US\$ 342 brutos al 31 de diciembre de 2023 (US\$ 351 al 30 de diciembre de 2022) por asistencia a cada sesión de directorio y la del presidente del directorio a US\$ 684 brutos (US\$ 701 al 31 de diciembre de 2022) por sesión.

A continuación, se detallan las remuneraciones del Directorio por los diferentes ejercicios:

Nombre	Cargo	01-01-2023	01-01-2022
		31-12-2023	31-12-2022
		MUS\$	Reformulado MUS\$
Fernando Alvear Artaza	Presidente	10,6	8,2
Saskia de Rothschild	Directora	-	-
Andrés Santa Cruz López	Director	3,5	3,7
Susana Carey Claro	Directora	4,0	4,0
Sebastián Swett Opazo	Director	3,2	3,0
Luis Rafael Grez Jordán	Director	2,2	4,0
Cirilo Jorge Elton González	Director	4,0	4,0
Total		27,5	26,9

NOTA 6 - Directorio y personal clave de la Sociedad (continuación)

6.3 *Dotación de personal*

La dotación de personal de Viña Los Vascos S.A. y filial es la siguiente:

Descripción	31-12-2023	31-12-2022 Reformulado
Gerentes y ejecutivos	14	14
Profesionales y técnicos	68	69
Trabajadores	213	212
Total	295	295

6.4 *Garantías constituidas por la Sociedad a favor de los directores*

La Sociedad no ha constituido garantías a favor de los directores.

6.5 *Remuneración del personal clave de la empresa*

Al 31 de diciembre de 2023, el personal clave de la empresa está compuesto por los siguientes cargos:

- Gerente General
- Gerente de Administración y Finanzas
- Gerente de Viñas
- Gerente de Enología
- Gerente de Operaciones
- Gerente de Calidad, Sostenibilidad e I+D
- Sub-gerente de Control Financiero y de Gestión
- Sub-gerente de Viñas
- Sub-gerente de Personas
- Sub-gerente de Comunicación y Marketing
- Jefe Supervisores Agrícolas
- Jefe de Tecnología de Información
- Jefe Administrativo
- Contador General

Las remuneraciones recibidas por el personal clave de la empresa ascienden MUS\$ 1.513 por el período de doce meses terminado al 31 de diciembre de 2023 (MUS\$ 1.399 al 31 de diciembre de 2022). Durante el ejercicio 2023 se pagaron indemnizaciones por años de servicio al personal clave de la Sociedad por MUS\$ 135 (MUS\$ 0 al 31 de diciembre de 2022).

Desde el año 2013 opera una política de compensación para los ejecutivos claves de la Sociedad, basada por un 50% en el desempeño de cada uno con respecto a sus objetivos individuales y por un 50% en las ganancias de las actividades operacionales.

6.6 *Garantías constituidas por la Sociedad a favor del personal clave de la empresa*

No existen garantías constituidas a favor del personal de la empresa.

LOS VASCOS

VALLE DE COLCHAGUA CHILE

NOTA 7 - Inventarios

El movimiento de los inventarios se detalla de la siguiente forma:

Inventarios al 31-12-2023

Detalle 2023	Vino						Total
	En tránsito	Insumos, materiales y combustibles	Miel y aceite oliva	granel	embotellado	etiquetado	
	MUS\$	MUS\$	MUS\$	MUS\$	MUS\$	MUS\$	
Saldo al 01-01-2023	11	1.656	12	18.453	815	361	21.308
<u>Compras y activación</u>							
Compras de inventarios	401	4.363	-	-	-	-	4.764
Compras de uva y vinos	-	-	-	1.447	-	-	1.447
Gastos activados	-	-	-	2.845	993	641	4.479
Sub-total	401	4.363	-	4.292	993	641	10.690
<u>Salidas</u>							
Costo de venta vinos	-	-	-	(197)	(57)	(11.750)	(12.004)
Costo de venta otro	-	(260)	(52)	-	-	-	(312)
Costo por sub-actividad y otros	-	(18)	-	17	(134)	(150)	(285)
Gastos consumos a resultado	-	(615)	-	(28)	-	(32)	(675)
Deterioros y reversa de deterioros	-	(34)	-	(537)	-	-	(571)
Diferencia tipo de cambio	-	8	-	-	-	-	8
Sub-total	-	(919)	(52)	(745)	(191)	(11.932)	(13.839)
<u>Trasposos</u>							
Desde "Activos biológicos corrientes"	-	-	48	5.504	-	-	5.552
Hacia "Activos biológicos corrientes"	-	(829)	-	-	-	-	(829)
Hacia "Propiedades, planta y equipo"	-	(27)	-	-	-	-	(27)
Trasposos a otros inventarios	(409)	(3.016)	-	(7.123)	(663)	11.211	-
Sub-total	(409)	(3.872)	48	(1.619)	(663)	11.211	4.696
Saldo al 31-12-2023	3	1.228	8	20.381	954	281	22.855

LOS VASCOS

VALLE DE COLCHAGUA CHILE

NOTA 7 – Inventarios (continuación)

Inventarios al 31-12-2022 (reformulado)

Detalle	En tránsito MUS\$	Insumos, materiales y combustibles MUS\$	Miel y aceite oliva MUS\$	Vino			Total MUS\$
				granel MUS\$	embo- tollado MUS\$	etique- tado MUS\$	
Saldo al 01-01-2022	22	1.561	52	16.146	683	2.139	20.603
<u>Compras y activación</u>							
Compras de inventarios	232	5.072	2	-	-	-	5.306
Compras de uva	-	-	-	1.468	-	-	1.468
Gastos activados	-	-	-	3.031	855	561	4.447
Sub-total	232	5.072	2	4.499	855	561	11.221
<u>Salidas</u>							
Costo de venta vinos	-	-	-	(180)	(28)	(13.415)	(13.623)
Costo de venta otro	-	(174)	(114)	-	-	-	(288)
Costo por sub-actividad y otros	-	(8)	-	12	(61)	(45)	(102)
Gastos por consumo en resultado	-	(682)	-	-	-	(34)	(716)
Deterioros y reversa de deterioros	-	(44)	-	9	-	-	(35)
Diferencia tipo de cambio	-	(36)	-	-	-	-	(36)
Sub-total	-	(944)	(114)	(159)	(89)	(13.494)	(14.800)
<u>Trasposos</u>							
Desde "Activos biológicos corrientes"	-	-	72	5.081	-	-	5.153
Hacia "Activos biológicos corrientes"	-	(844)	-	-	-	-	(844)
Hacia "Propiedades, planta y equipo"	-	(25)	-	-	-	-	(25)
Trasposos a otros inventarios	(243)	(3.164)	-	(7.114)	(634)	11.155	-
Sub-total	(243)	(4.033)	72	(2.033)	(634)	11.155	4.284
Saldo al 31-12-2022	11	1.656	12	18.453	815	361	21.308

Las existencias en tránsito, los insumos, materiales y combustibles, el miel y aceite de oliva, los vinos embotellados y etiquetados, se presentan como activos corrientes en inventarios debido a que serán consumidos o vendidos en un plazo no superior a doce meses. Los vinos a granel también se presentan en activos corrientes como inventarios debido a que todavía se encuentran en proceso de elaboración y no están en condiciones de ser vendidos como vino terminado embotellado.

No existen a esta fecha inventarios pignorados en garantía del cumplimiento de deudas.

LOS VASCOS

VALLE DE COLCHAGUA CHILE

NOTA 8 - Activos biológicos corrientes

El detalle de los activos biológicos es el siguiente:

Activos biológicos corrientes al 31-12-2023

Detalle 2023	Uva en crecimiento MUS\$	Vivero plantas de vid MUS\$	Otros productos agrícolas MUS\$	Total MUS\$
Saldo al 01-01-2023	3.577	28	27	3.632
Costo acumulado	5.229	56	105	5.390
Costo de venta	-	-	(52)	(52)
Trasposos desde inventarios	829	-	-	829
Trasposos entre activos biológicos corrientes	64	(64)	-	-
Trasposos a inventarios	(5.504)	-	(48)	(5.552)
Saldo al 31-12-2023	4.195	20	32	4.247

Activos biológicos corrientes al 31-12-2022 reformulado.

Detalle 2022	Uva en crecimiento MUS\$	Vivero plantas de vid MUS\$	Otros productos agrícolas MUS\$	Total MUS\$
Saldo al 01-01-2022	3.529	18	10	3.557
Costo acumulado	4.281	64	119	4.464
Costo de venta	-	-	(30)	(30)
Trasposos desde inventarios	844	-	-	844
Trasposos entre activos biológicos corrientes	4	(4)	-	-
Trasposos a inventarios	(5.081)	-	(72)	(5.153)
Trasposos a plantación en formación	-	(50)	-	(50)
Saldo al 31-12-2022	3.577	28	27	3.632

Producción agrícola del periodo, cantidades de activos biológicos y estimación de la producción agrícola en proceso al cierre

	31-12-2023	31-12-2022
Producción de uva en M.kilos	4.769	5.281
Estimación de uva en proceso de crecimiento al cierre, en M.kilos	5.192	5.751

LOS VASCOS

VALLE DE COLCHAGUA CHILE

NOTA 9 - Otros activos no financieros corrientes

El detalle de los otros activos no financieros corrientes es el siguiente:

Descripción	31-12-2023	31-12-2022	01-01-2022
	MUS\$	Reformulado MUS\$	Reformulado MUS\$
IVA crédito fiscal (neto)	256	282	235
Arriendos anticipados	4	4	4
Seguros vigentes	327	371	428
IVA por recuperar seguros	-	18	-
Total	587	675	667

NOTA 10 - Activos intangibles distintos a la plusvalía

Detalle de los activos intangibles distintos de la plusvalía	Programas informáticos en desarrollo	Programas informáticos	Totales
	31-12-2023	31-12-2023	31-12-2023
	MUS\$	MUS\$	MUS\$
Intangible bruto			
Saldo inicial	43	431	474
Compras	47	72	119
Activación programas informáticos en desarrollo	(72)	72	-
Bajas	-	(170)	(170)
Saldo final de intangible bruto	18	405	423
Amortización acumulada			
Saldo inicial	-	(196)	(196)
Bajas	-	168	168
Gasto por amortización	-	(133)	(133)
Saldo final de amortización acumulada	-	(161)	(161)
Intangible neto	18	244	262
Saldo vida útil promedio en meses			22

LOS VASCOS

VALLE DE COLCHAGUA CHILE

NOTA 10 - Activos intangibles distintos a la plusvalía (continuación)

Detalle de los activos intangibles distintos de la plusvalía reformulado	Programas informáticos en desarrollo	Programas informáticos	Totales
	31-12-2022 MUS\$	31-12-2022 MUS\$	31-12-2022 MUS\$
Intangible bruto			
Saldo inicial	160	269	429
Compras	29	113	142
Activación programas informáticos en desarrollo	(146)	146	-
Bajas	-	(97)	(97)
Saldo final de intangible bruto	43	431	474
Amortización acumulada			
Saldo inicial	-	(187)	(187)
Bajas	-	95	95
Gasto por amortización	-	(104)	(104)
Saldo final de amortización acumulada	-	(196)	(196)
Intangible neto	43	235	278
Saldo vida útil promedio en meses			21

La Sociedad no tiene ninguna restricción sobre la titularidad de los activos intangibles y no los ha entregado como garantía de deuda. No existen compromisos para la adquisición de nuevos activos intangibles.

A la fecha existen software administrativo por MUS\$ 403 brutos (MUS\$ 91 al 31 de diciembre de 2022) en activos intangibles que continúan en uso y se encuentran completamente amortizados, con valor residual de MUS\$ 0.

A continuación, se presenta el detalle de la amortización que impacta en resultados al 31 de diciembre de 2023 y 2022:

Distribución amortización	31-12-2023 MUS\$	31-12-2022 Reformulado MUS\$
Amortización intangibles programas informáticos		133
Total		133
		104

LOS VASCOS

VALLE DE COLCHAGUA CHILE

NOTA 11 - Propiedades, planta y equipo

Propiedades, planta y equipo al 31-12-2023

Detalle	Terrenos MUS\$	Obras en curso MUS\$	Construcciones y obras de infraestructura MUS\$	Maquinarias y equipos MUS\$	Cubas y barricas MUS\$	Vides y olivos MUS\$	Vehículos MUS\$	Otras Propiedades. planta y equipo MUS\$	Total MUS\$
Propiedades, planta y equipo bruto									
Saldo inicial al 01-01-2023	32.295	608	22.907	12.977	10.789	7.944	689	1.710	89.919
Compras, adiciones y revaluación									
Compras	245	1.251	36	123	54	-	-	35	1.744
Sub-total	245	1.251	36	123	54	-	-	35	1.744
Ventas, bajas y deterioro									
Bajas	-	-	(153)	(107)	(14)	(252)	-	(15)	(541)
Ventas	-	-	-	-	(1.087)	-	(14)	(10)	(1.111)
Sub-total	-	-	(153)	(107)	(1.101)	(252)	(14)	(25)	(1.652)
Trasposos y reclasificaciones									
Trasposos desde "Inventarios"	-	27	-	-	-	-	-	-	27
Trasposo con efecto en resultado (otros egresos)	-	(12)	-	-	-	-	-	-	(12)
Reclasificaciones adiciones	-	(1.172)	342	72	738	8	-	12	-
Sub-total	-	(1.157)	342	72	738	8	-	12	15
Saldo bruto al 31-12-2023	32.540	702	23.132	13.065	10.480	7.700	675	1.732	90.026
Depreciación acumulada									
Saldo al 01-01-2023			(8.205)	(7.866)	(4.833)	(3.561)	(333)	(1.395)	(26.193)
Gasto por depreciación			(802)	(715)	(746)	(192)	(53)	(94)	(2.602)
Otros movimientos									
Bajas			107	104	14	105	-	12	342
Ventas			-	-	1.045	-	10	7	1.062
Saldo depreciación acumulada al 31-12-2023			(8.900)	(8.477)	(4.520)	(3.648)	(376)	(1.470)	(27.391)
Valor neto al 31-12-2023	32.540	702	14.232	4.588	5.960	4.052	299	262	62.635

LOS VASCOS

VALLE DE COLCHAGUA CHILE

NOTA 11 - Propiedades, planta y equipo (continuación)

Propiedades, planta y equipo al 31-12-2022 reformulado

Detalle	Terrenos MUS\$	Obras en curso MUS\$	Construcciones y obras de infraestructura MUS\$	Maquinarias y equipos MUS\$	Cubas y barricas MUS\$	Vides y olivos MUS\$	Vehículos MUS\$	Otras Propiedades, planta y equipo MUS\$	Total MUS\$
Propiedades, planta y equipo bruto									
Saldo inicial al 01-01-2022	30.656	1.602	22.537	12.443	9.863	7.874	585	1.667	87.227
Compras, adiciones y revaluación									
Compras	-	1.672	9	492	57	-	15	88	2.333
Incremento (decremento) por revaluación reconocida en el "Patrimonio"	1.434	-	-	-	-	-	-	-	1.434
Sub-total	1.434	1.672	9	492	57	-	15	88	3.767
Ventas, bajas y deterioro									
Bajas	-	-	(13)	(113)	(4)	(39)	-	(31)	(200)
Ventas	-	-	-	(38)	(838)	-	(22)	(25)	(923)
Sub-total	-	-	(13)	(151)	(842)	(39)	(22)	(56)	(1.123)
Trasposos y reclasificaciones									
Trasposos desde "Inventarios"	-	25	-	-	-	-	-	-	25
Traspaso a "Activos biológicos"	-	50	-	-	-	-	-	-	50
Traspaso con efecto en resultado (otros egresos)	-	(27)	-	-	-	-	-	-	(27)
Reclasificaciones adiciones	205	(2.714)	374	193	1.711	109	111	11	-
Sub-total	205	(2.666)	374	193	1.711	109	111	11	48
Saldo bruto al 31-12-2022	32.295	608	22.907	12.977	10.789	7.944	689	1.710	89.919
Depreciación acumulada									
Saldo al 01-01-2022			(7.425)	(7.278)	(4.856)	(3.381)	(304)	(1.339)	(24.583)
Gasto por depreciación			(786)	(720)	(790)	(195)	(45)	(106)	(2.642)
Otros movimientos									
Bajas			6	104	3	15	-	27	155
Ventas			-	28	810	-	16	23	877
Saldo depreciación acumulada al 31-12-2022			(8.205)	(7.866)	(4.833)	(3.561)	(333)	(1.395)	(26.193)
Valor neto al 31-12-2022	32.295	608	14.702	5.111	5.956	4.383	356	315	63.726

NOTA 11 - Propiedades, planta y equipo (continuación)

11.1 Información adicional

La Sociedad no mantiene restricciones de titularidad sobre ítems de “Propiedades, planta y equipo”. Los compromisos para la adquisición de bienes de este rubro al 31 de diciembre de 2023 ascienden a MUS\$ 168 (MUS\$ 342 al 31 de diciembre de 2022). No existen elementos que se encuentran temporalmente fuera de servicio. Los ítems de “Propiedades, planta y equipo” totalmente depreciados que aún son utilizados por la Sociedad no son significativos. La Sociedad realiza anualmente un inventario físico de sus activos “Propiedades, planta y equipo”. En esta oportunidad analiza la vida útil y valor residual de cada bien, modificándolos si es relevante.

Al 31 de diciembre de 2023 la Sociedad ha dado de baja los activos que fueron definitivamente irrecuperables por MUS\$ 199 (MUS\$ 45 al 31 de diciembre de 2022). La Sociedad no ha incurrido en obligación legal y/o constructiva por desmantelamiento y por lo tanto no ha registrado monto por este concepto.

A continuación, se presenta el detalle de la depreciación que impacta en resultados al 31 de diciembre de 2023 y 2022:

Descripción	01-01-2023	01-01-2022
	31-12-2023	31-12-2022
		Reformulado
	MUS\$	MUS\$
Costo de operación	2.427	2.458
Gastos de administración	175	184
Total	2.602	2.642

Para los terrenos, el siguiente cuadro muestra el valor libro inicial IFRS 1 más sus sucesivas revalorizaciones hasta el 31 de diciembre de 2023. El efecto por la variación de la revalorización de los Terrenos no es distribuible y se contabiliza en “Otro resultado integral en Patrimonio”, neta de impuestos diferidos.

Composición del saldo terrenos	31-12-2023
	MUS\$
Saldo apertura IFRS valor histórico terrenos	5.257
Tasación Terrenos IFRS 1	10.237
Tasaciones posteriores	
Tasación 2011 empresa Transsa informe del 21-11-2011	3.937
Tasación 2012 empresa Transsa informe del 30-12-2012	869
Tasación 2013 empresa Transsa informe del 31-12-2013	1.286
Tasación 2016 empresa Transsa informe del 31-12-2016	726
Otros, derechos y aducciones de agua 31-12-2016	420
Tasación 2019 empresa Transsa informe del 18-12-2019	7.924
Tasación 2022 empresa Transsa informe del 21-11-2022	1.434
Otros, aducciones de agua 21-11-2022	205
Derechos de agua subterránea p/pozo profundo	245
Total tasaciones	17.046
Total terrenos actualizados al 31-12-2023	32.540

LOS VASCOS

VALLE DE COLCHAGUA CHILE

NOTA 12 - Activos biológicos no corrientes

El detalle de los activos biológicos no corrientes es el siguiente:

Activos biológicos no corrientes al 31-12-2023

Detalle	Plantaciones forestales en formación	Animales	Total
	MUS\$	MUS\$	MUS\$
Saldo inicial al 01-01-2023	19	269	288
Costo acumulado	-	60	60
Incremento (decremento) por revaluación reconocida en resultado (1)	-	(63)	(63)
Bajas y deterioro	(19)	-	(19)
Costo de venta	-	(30)	(30)
Valor neto al 31-12-2023	-	236	236

Activos biológicos no corrientes al 31-12-2022 reformulado.

Detalle	Plantaciones forestales en formación	Animales	Total
	MUS\$	MUS\$	MUS\$
Saldo inicial al 01-01-2022	19	246	265
Costo acumulado	-	45	45
Incremento (decremento) por revaluación reconocida en resultado (1)	-	36	36
Ventas	-	(58)	(58)
Valor neto al 31-12-2022	19	269	288

(1) Corresponde a la variación por el valor justo de los animales al 31 de diciembre de 2023 y 31 de diciembre de 2022.

Los activos biológicos son valorizados al cierre a valor justo, de acuerdo con una estimación de su peso y al precio del kilo de carne en el mercado y de acuerdo con NIC 41. Estas mediciones a valor justo corresponden al nivel de jerarquía 1, es decir, a valores de mercado activo.

LOS VASCOS

VALLE DE COLCHAGUA CHILE

NOTA 13 – Activos por derecho de uso y pasivos por arrendamiento corrientes y no corrientes

La Sociedad incluye en este rubro los “Activos por derecho de uso” que surgen por la aplicación de la NIIF 16, los cuales son depreciados en el plazo de los respectivos contratos de arrendamiento utilizando el modelo del costo como está descrito en nota 2.21 y un “Pasivo por Arrendamiento” igual al valor presente de los pagos futuros que no se hayan pagado en esa fecha.

13.1 Activos por derechos de uso

El detalle de los activos por derechos de uso es el siguiente:

Descripción	31-12-2023	31-12-2022	01-01-2022
	MUS\$	Reformulado MUS\$	Reformulado MUS\$
Maquinaria bodega de vinos	121	76	36
Oficina Santiago	19	27	35
	140	103	71

El movimiento es el siguiente:

Detalle de los activos por derechos de uso	31-12-2023	31-12-2022
	MUS\$	Reformulado MUS\$
Saldo inicial activos por derechos de uso bruto	308	229
Termino contrato. Compensación activos/depreciación	(191)	-
Modificación contratos	90	79
Saldo final activos por derechos de uso bruto	207	308
Saldo inicial de depreciación acumulada	(205)	(158)
Termino contrato. Compensación activos/depreciación	191	-
Gasto por depreciación	(53)	(47)
Saldo final de depreciación acumulada	(67)	(205)
Valor neto	140	103

LOS VASCOS

VALLE DE COLCHAGUA CHILE

NOTA 13 – Activos por derecho de uso y pasivos por arrendamiento (continuación)

13.2 Pasivos por arrendamientos corrientes y no corrientes

El detalle por monedas y vencimientos del arrendamiento es el siguiente:

Obligaciones financieras corrientes y no corrientes al 31-12-2023							Corrientes			No corrientes
Entidad acreedora							Hasta	Más 90	Total	Total
País	Nombre	Rut	Tipo de deuda	Moneda	Tipo amort.	Tasa efectiva	90 días MUS\$	a 1 año MUS\$	corriente MUS\$	MUS\$
Chile	Linde High Lift Chile S.A.	78.034.470-9	Arriendo	USD	Mensual	24,726%	7	22	29	40
Chile	Empack Ltda.	86.931.000-K	Arriendo	USD	Mensual	5,40%	4	11	15	45
Chile	EG Inmobiliaria e Inv. SpA	76.403.089-3	Arriendo	UF	Mensual	3,10%	2	6	8	13
Total							13	39	52	98

Obligaciones financieras corrientes y no corrientes al 31-12-2022 Reformulado							Corrientes			No corrientes
Entidad acreedora							Hasta	Más 90	Total	Total
País	Nombre	Rut	Tipo de deuda	Moneda	Tipo amort.	Tasa efectiva	90 días MUS\$	a 1 año MUS\$	corriente MUS\$	MUS\$
Chile	Linde High Lift Chile S.A.	78.034.470-9	Arriendo	USD	Mensual	16,985%	4	-	4	-
Chile	Empack Ltda.	86.931.000-K	Arriendo	USD	Mensual	5,40%	4	9	13	60
Chile	EG Inmobiliaria e Inv. SpA	76.403.089-3	Arriendo	UF	Mensual	3,10%	2	6	8	20
Total							10	15	25	80

Obligaciones financieras corrientes y no corrientes al 01-01-2022 Reformulado							Corrientes			No corrientes
Entidad acreedora							Hasta	Más 90	Total	Total
País	Nombre	Rut	Tipo de deuda	Moneda	Tipo amort.	Tasa efectiva	90 días MUS\$	a 1 año MUS\$	corriente MUS\$	MUS\$
Chile	Linde High Lift Chile S.A.	78.034.470-9	Arriendo	USD	Mensual	16,985%	8	30	38	4
Chile	EG Inmobiliaria e Inv. SpA	76.403.089-3	Arriendo	UF	Mensual	3,10%	2	5	7	24
Total							10	35	45	28

LOS VASCOS

VALLE DE COLCHAGUA CHILE

NOTA 13 – Activos por derecho de uso y pasivos por arrendamiento (continuación)

13.2 Pasivos por arrendamientos corrientes y no corrientes (continuación)

El movimiento de los pasivos por arrendamientos corrientes y no corrientes es el siguiente:

Al 31-12-2023

Pasivos por arrendamiento	Valor inicial	Modifi- -cación contratos	Valor inicial ajustado	Pagos del ejercicio MUS\$	Pasivo total MUS\$	Pasivo		Intereses financieros del ejercicio MUS\$
	MUS\$	MUS\$	MUS\$			Corto plazo MUS\$	Largo plazo MUS\$	
Maquinaria bodega de vinos	77	90	167	59	129	44	85	22
Oficina Santiago	28	-	28	9	21	8	13	2
Total	105	90	195	68	150	52	98	24

Al 31-12-2022 Reformulado

Pasivos por arrendamiento	Valor inicial	Modifi- -cación contratos	Valor inicial ajustado	Pagos del ejercicio MUS\$	Pasivo total MUS\$	Pasivo		Intereses financieros del ejercicio MUS\$
	MUS\$	MUS\$	MUS\$			Corto plazo MUS\$	Largo plazo MUS\$	
Maquinaria bodega de vinos	42	79	121	50	77	17	60	6
Oficina Santiago	31	-	31	7	28	8	20	4
Total	73	79	152	57	105	25	80	10

LOS VASCOS

VALLE DE COLCHAGUA CHILE

NOTA 14 - Cuentas por pagar comerciales y otras cuentas por pagar

Los saldos por pagar en este rubro corresponden a operaciones corrientes del giro y cuyos vencimientos son de 30 a 60 días. El valor justo es equivalente al valor libro.

Al 31-12-2023

Plazo de vencimiento	Con plazos no vencidos				Con plazos vencidos			
	Bienes MUS\$	Servicios MUS\$	Otros MUS\$	Total 1 MUS\$	Bienes MUS\$	Servicios MUS\$	Otros MUS\$	Total 2 MUS\$
Hasta 30 días	359	109	-	468	16	155	-	171
Entre 31 y 60 días	27	32	-	59	9	12	-	21
Entre 61 y 90 días	34	-	1.079	1.113	2	-	-	2
Entre 91 y 120 días	-	-	-	-	-	1	-	1
Entre 121 y 365 días	-	-	-	-	-	2	-	2
Más de 365 días	-	-	-	-	-	-	-	-
Total	420	141	1.079	1.640	27	170	-	197
Cuentas por pagar comerciales y otras cuentas por pagar, corriente (1+2)								1.837
Vcto promedio en días	22	22	75	57	29	21	0	22

Al 31-12-2022 (Reformulado)

Plazo de vencimiento	Con plazos no vencidos				Con plazos vencidos			
	Bienes MUS\$	Servicios MUS\$	Otros MUS\$	Total 1 MUS\$	Bienes MUS\$	Servicios MUS\$	Otros MUS\$	Total 2 MUS\$
Hasta 30 días	496	78	-	574	35	110	-	145
Entre 31 y 60 días	132	37	-	169	64	10	-	74
Entre 61 y 90 días	19	-	2.222	2.241	7	-	-	7
Entre 91 y 120 días	-	-	-	-	-	25	-	25
Entre 121 y 365 días	-	-	-	-	-	-	-	-
Total	647	115	2.222	2.984	110	145	-	255
Cuentas por pagar comerciales y otras cuentas por pagar, corriente (1+2)								3.239
Vcto promedio en días	23	25	75	62	49	33	0	40

Al 01-01-2022 (Reformulado)

Plazo de vencimiento	Con plazos no vencidos				Con plazos vencidos			
	Bienes MUS\$	Servicios MUS\$	Otros MUS\$	Total 1 MUS\$	Bienes MUS\$	Servicios MUS\$	Otros MUS\$	Total 2 MUS\$
Hasta 30 días	1.081	66	-	1.147	16	41	-	57
Entre 31 y 60 días	102	7	-	109	45	12	-	57
Entre 61 y 90 días	8	-	1.475	1.483	2	1	-	3
Entre 91 y 120 días	-	-	-	-	-	-	-	-
Entre 121 y 365 días	-	-	-	-	-	-	-	-
Más de 365 días	-	-	-	-	-	-	-	-
Total	1.191	73	1.475	2.739	63	54	-	117
Cuentas por pagar comerciales y otras cuentas por pagar, corriente (1+2)								2.856
Vcto promedio en días	18	18	66	47	38	23	-	31

LOS VASCOS

VALLE DE COLCHAGUA CHILE

NOTA 14 - Cuentas por pagar comerciales y otras cuentas por pagar (continuación)

14.1 Detalle principales acreedores comerciales:

Proveedor no relacionados	RUT	País	Mon.	Producto /servicio	31-12-2023	% del total al 31-12-2022 (Reformulado)	01-01-2022 (Reformulado)
Verallia Chile S.A.	76.092.970-0	Chile	CLP	Botellas	5,65%	5,03%	3,36%
Great Xpectations Limited	Extranjero	China	USD	Marketing	5,42%	1,44%	5,76%
Shanghai Chiyen Integrated Marketing.,Ltd	Extranjero	China	USD	Marketing	4,86%	2,41%	0,00%
Agricola y Comercial Morales Spa	77.103.391-1	Chile	CLP	Contratista	4,33%	3,55%	3,22%
SMT Acquisitions Llc	Extranjero	U.S.A.	USD	Marketing	3,61%	1,98%	2,23%
TMD Labelpack Spa	77.148.468-9	Chile	CLP	Etiquetas	3,22%	2,41%	0,00%
Seguros Generales Suramericana S.A.	99.017.000-2	Chile	CLP	Generales	2,86%	0,00%	0,00%
Compañía Agropecuaria Copeval S.A.	81.290.800-6	Chile	CLP	Insumos Agrícolas	2,38%	1,13%	3,40%
Imelsa Energia Spa	76.472.262-0	Chile	CLP	Electricidad	2,08%	1,81%	0,00%
Agricola Huertos de Ucuquer Ltda.	76.079.419-8	Chile	CLP	Uva Seguros	2,01%	0,00%	0,00%
Chubb Seguros Chile S.A.	99.225.000-3	Chile	CLP	Generales	1,05%	2,87%	0,87%
Ramondin Chile S.A.	76.611.670-1	Chile	CLP	Capsulas Maquinaria	1,16%	2,33%	1,90%
Pellenc Sudamerica S.A. Comercial Altasur Chile Limitada	76.398.730-2	Chile	CLP	Vitivinicola Corcho	1,62%	2,21%	2,73%
Viña Caliterra S.A.	76.093.924-2	Chile	EURO	DIAM	1,59%	1,87%	3,32%
	96.773.130-7	Chile	CLP	Uva	0,67%	1,84%	0,00%

NOTA 15 – Otros pasivos financieros corrientes

El detalle de este rubro es el siguiente:

Descripción	31-12-2023	31-12-2022	01-01-2022
	MUS\$	Reformulado MUS\$	Reformulado MUS\$
Préstamos que devengan intereses	2.528	-	-
Tarjeta de crédito	3	3	2
Total	2.531	3	2

LOS VASCOS

VALLE DE COLCHAGUA CHILE

NOTA 15 – Otros pasivos financieros corrientes (continuación)

El detalle de los préstamos bancarios es el siguiente:

Detalle préstamos bancarios					31-12-2023		31-12-2022 Reformulado		01-01-2022 Reformulado	
Tipo	Acreedor	Moneda	Tasa Nominal (%)	Plazo	Corriente MUS\$	No corriente MUS\$	Corriente MUS\$	No corriente MUS\$	Corriente MUS\$	No corriente MUS\$
PAE	Banco Chile	Dólar	7,45	3 meses	507	-	-	-	-	-
PAE	Banco Estado	Dólar	7,28	3 meses	502	-	-	-	-	-
PAE	Banco Estado	Dólar	7,07	3 meses	508	-	-	-	-	-
PAE	Banco Estado	Dólar	7,43	3 meses	507	-	-	-	-	-
PAE	Banco Estado	Dólar	7,27	3 meses	504	-	-	-	-	-
Total					2.528	-	-	-	-	-

El vencimiento de los préstamos bancarios es el siguiente:

Al 31-12-2023										Corriente (días)			No corriente (años)			
RUT	Banco	País	Instr.	Amort.	Mon.	Tasa Efe.	Tasa Nom.	Vcto.		< 90 MUS\$	> 90 MUS\$	Total MUS\$	01-03 MUS\$	03-05 MUS\$	> 5 MUS\$	Total MUS\$
97.004.000-5	Banco Chile	Chile	PAE	1 cuota	Dólar	3,62	7,45	19-abr			507	507	-	-	-	-
97.030.000-7	Banco Estado	Chile	PAE	1 cuota	Dólar	1,82	7,28	10-mar		502	-	502	-	-	-	-
97.030.000-7	Banco Estado	Chile	PAE	1 cuota	Dólar	1,77	7,07	02-ene		508	-	508	-	-	-	-
97.030.000-7	Banco Estado	Chile	PAE	1 cuota	Dólar	3,72	7,43	21-abr			507	507	-	-	-	-
97.030.000-7	Banco Estado	Chile	PAE	1 cuota	Dólar	1,82	7,27	29-feb		504	-	504	-	-	-	-
Total										1.514	1.014	2.528	-	-	-	-

El movimiento del año es el siguiente:

Detalle movimiento	Saldo 01-01-2023 MUS\$	Flujos de efectivo de financiamiento			Cambios que no representan flujos de efectivo		Saldo 31-12-2023 MUS\$
		Provenientes MUS\$	Utilizados MUS\$	Total MUS\$	Diferencias de cambio MUS\$	Devengamiento de intereses MUS\$	
Préstamos	-	2.500	-	2.500	-	28	2.531
Total	-	2.500	-	2.500	-	28	2.531

La Sociedad no ha contratado préstamos bancarios al 01 de enero de 2022 (reformulado) y durante el ejercicio terminado al 31 de diciembre 2022 (reformulado).

LOS VASCOS

VALLE DE COLCHAGUA CHILE

NOTA 16 - Beneficios a los empleados

El saldo al 31 de diciembre 2023, 31 de diciembre 2022 (reformulado) y 01 de enero 2022 (reformulado) separado entre corriente y no corriente es lo siguiente:

Descripción	31-12-2023	31-12-2022	01-01-2022
	MUS\$	Reformulado MUS\$	Reformulado MUS\$
<u>Provisión por beneficios a los empleados, corrientes</u>			
Instituciones de previsión social	114	111	90
Provisión de vacaciones	451	405	333
Otras provisiones corrientes por beneficios a los empleados	142	219	252
Total	707	735	675
<u>Provisiones por beneficios a los empleados, no corrientes</u>			
Indemnizaciones años de servicios / Bono antigüedad	1.612	1.220	862
Total	1.612	1.220	862

De acuerdo con NIC 19 “Beneficios a los Empleados”, la Sociedad registra un pasivo por concepto de indemnización por años de servicio para el personal al momento de jubilar, originado por el contrato colectivo vigente y contratos individuales de trabajo. Asimismo, registra un pasivo por concepto de bono de antigüedad para el personal sindicalizado, originado también por el mismo contrato colectivo.

La metodología utilizada para el cálculo de los pasivos bajo **IAS 19** se llama “*Projected Unit Credit Method*”, que considera la combinación del sueldo de los empleados y sus años de servicio. Se desarrolla construyendo un modelo de simulación matemático con el que se proyectan los flujos de pagos esperados de cada persona en forma individual e independiente.

Posteriormente en función de estos flujos de pago, se determina su valor actual. La suma de estos valores actuales individuales conforma la obligación total de la Sociedad.

Principales Supuestos Actuariales:

A continuación, se detallan los principales supuestos utilizados para el cálculo actuarial:

Mortalidad

Para calcular los beneficios por fallecimiento, jubilación y premios por antigüedad, fueron utilizadas las tablas de mortalidad “RV-2014” establecidas por la Comisión para el Mercado Financiero (en adelante, “CMF”).

Jubilación

Las edades de Jubilación utilizadas para hacer las proyecciones de pagos corresponden a las edades legales mínimas para el retiro programando en Chile (DL.3500), edades que son generalmente utilizadas en el mercado. Excepto cuando la realidad de la empresa indique lo contrario, estas edades corresponden a 65 años para los hombres y 60 años para las mujeres.

LOS VASCOS

VALLE DE COLCHAGUA CHILE

NOTA 16 - Beneficios a los empleados (continuación)

Tasas financieras

Descripción	31-12-2023	31-12-2022	01-01-2022
	MUS\$	Reformulado MUS\$	Reformulado MUS\$
Tasa de descuento	2,54%	1,65%	2,47%
Tasa de crecimiento salarial	2,00%	1,80%	1,80%

El movimiento de las provisiones **no corrientes** por beneficios a los empleados de acuerdo con NIC 19 es el siguiente:

Movimiento de la provisión	31-12-2023	31-12-2022
	MUS\$	Reformulado MUS\$
Saldo Inicial	1.220	862
Costo por servicio	474	82
Costo por intereses	20	21
Beneficios pagados	(94)	(8)
Diferencia tipo de cambio	(30)	(11)
Ganancia/Perdida Actuarial Hipótesis	(95)	135
Ganancia/Perdida Actuarial Experiencia	117	139
Saldo Final	1.612	1.220

El detalle de los montos de remuneración registrados en resultado y en resultados integrales es el siguiente:

Descripción	01-01-2023	01-01-2022
	31-12-2023	31-12-2022 Reformulado
	MUS\$	MUS\$
Remuneraciones y beneficios de corto plazo	(2.174)	(1.785)
Finiquitos pagados durante el periodo	(314)	(117)
Variación provisiones de vacaciones y otros	4	(71)
Costo por servicio	(474)	(82)
Beneficios pagados NIC 19	94	8
Total resultado del periodo	(2.864)	(2.047)
Otro resultado integral, antes de impuestos, ganancias (pérdidas) por nuevas mediciones de planes de beneficios definidos	(22)	(274)
Impuestos a las ganancias relativo a nuevas mediciones de planes de beneficios definidos de otro resultado integral	6	74
Total otros resultados integrales	(16)	(200)

LOS VASCOS

VALLE DE COLCHAGUA CHILE

NOTA 17 - Activos y pasivos por impuestos corrientes

17.1 - Activos por impuestos corrientes

Descripción	31-12-2023	31-12-2022	01-01-2022
	MUS\$	Reformulado MUS\$	Reformulado MUS\$
Pagos Provisionales Mensuales, (neto)	572	12	7
Total	572	12	7

17.2 - Pasivos por impuestos corrientes

Descripción	31-12-2023	31-12-2022	01-01-2022
	MUS\$	Reformulado MUS\$	Reformulado MUS\$
Impuestos mensuales	61	320	278
Total	61	320	278

NOTA 18 - Impuestos diferidos

La Sociedad registra los impuestos diferidos originados por todas las diferencias temporarias entre bases contables y tributarias, según lo establecido en la NIC 12:

Detalle	31-12-2023			31-12-2022			01-01-2022		
	Activo MUS\$	Pasivo MUS\$	Neto MUS\$	Reformulado			Reformulado		
				Activo MUS\$	Pasivo MUS\$	Neto MUS\$	Activo MUS\$	Pasivo MUS\$	Neto MUS\$
Inventarios	423	-	423	232	-	232	208	-	208
Activos biológicos corriente	26	-	26	24	-	24	16	-	16
Propiedades, planta y equipo	-	(8.631)	(8.631)	-	(8.481)	(8.481)	-	(7.960)	(7.960)
Activos biológicos no corriente	-	(27)	(27)	-	(45)	(45)	-	(35)	(35)
Activos derecho de uso	3	-	3	1	-	1	1	-	1
Gastos indirectos de fabricación	-	(827)	(827)	-	(761)	(761)	-	(737)	(737)
Software	-	(71)	(71)	-	(75)	(75)	-	(65)	(65)
Derechos de agua	100	-	100	100	-	100	100	-	100
Exportaciones no embarcadas	-	-	-	7	-	7	22	-	22
Ingresos anticipados	2	-	2	13	-	13	56	-	56
Vacaciones	121	-	121	109	-	109	90	-	90
Beneficios a los empleados	435	-	435	329	-	329	232	-	232
Provisiones varias	312	-	312	645	-	645	447	-	447
Provisión incobrables	5	-	5	2	-	2	4	-	4
Pérdidas tributarias (*)	190	-	190	4	-	4	4	-	4
Intereses devengados	8	-	8	-	-	-	-	-	-
Impuestos diferidos por cobrar (pagar)	1.625	(9.556)	(7.931)	1.466	(9.362)	(7.896)	1.180	(8.797)	(7.617)

(*) La pérdida tributaria de la Sociedad asciende a MUS\$ 703 al 31/12/2023

LOS VASCOS

VALLE DE COLCHAGUA CHILE

NOTA 18 - Impuestos diferidos (continuación)

El efecto en resultado de los impuestos diferidos es el siguiente:

Variaciones del periodo	31-12-2023			31-12-2022 Reformulado		
	Activos MUS\$	Pasivos MUS\$	Neto MUS\$	Activos MUS\$	Pasivos MUS\$	Neto MUS\$
Variación general con efecto en resultado del ejercicio cargo (abono)	(153)	194	41	(189)	541	352
Variación valorización Terrenos con efecto en Otro resultado integral (cargo) abono	-	-	-	-	(387)	(387)
Variación valorización calculo actuarial con efecto en Otro resultado integral (cargo) abono	(6)	-	(6)	(74)	-	(74)
Total	(159)	194	35	(263)	154	(109)

NOTA 19 - Capital y reservas

19.1 Capital y número de acciones

Al 31 de diciembre de 2023, 31 de diciembre de 2022 y 01 de enero de 2022, el capital social autorizado, suscrito y pagado asciende a la suma de MUS\$ 14.663 y el número de acciones serie única suscritas, pagadas y con derecho a voto son 70.000.000.

19.2 Accionistas

No.	RUT	Nombre	Serie	Acciones	
				Suscritas	Pagadas
1	Extranjero	Les Domaines Barons de Rothschild (Lafite)	Única	39.900.000	39.900.000
2	86.547.900-k	Sociedad Anónima Viña Santa Rita	Única	30.100.000	30.100.000
Totales				70.000.000	70.000.000

19.3 Ganancias (pérdidas) acumuladas

Movimientos	31-12-2023	31-12-2022	01-01-2022
	MUS\$	Reformulado MUS\$	Reformulado MUS\$
Saldo inicial	53.786	56.556	57.186
Incremento (disminución) por correcciones de errores	-	-	(630)
Resultado del ejercicio	73	2.872	-
Provisión dividendo año anterior	1.467	1.487	-
Dividendos definitivos ejercicios anteriores, pagados	(1.467)	(5.663)	-
Provisión dividendos del ejercicio/periodo	(36)	(1.466)	-
Totales	53.823	53.786	56.556

NOTA 19 - Capital y reservas (continuación)

La Sociedad no está sujeta a ningún requerimiento de capital impuesto por organismos externos. Al 31 de diciembre de 2023, 31 de diciembre de 2022 y 01 de enero 2022 no se registraron transacciones de acciones.

19.4 Dividendos

La política de dividendos está reglamentada en el artículo trigésimo cuarto de los estatutos de la Sociedad, en el cual se establece que, salvo acuerdo diferente adoptado en la Junta respectiva por la unanimidad de las acciones emitidas, la Sociedad distribuirá anualmente como dividendo en dinero a sus accionistas a prorrata de las acciones que poseen, a lo menos el cuarenta por ciento de las utilidades líquidas de cada ejercicio.

En la junta ordinaria de accionistas del 6 de abril de 2023, se acordó repartir dividendos con cargo a las utilidades del ejercicio 2022 por MUS\$ 2.933, correspondiente al 100% de las utilidades de dicho ejercicio. En mayo de 2023 se pagaron MUS\$ 1.466 y el saldo se pagaría en diciembre 2023 por MUS\$ 1.467 si al 31 de octubre de 2023 la utilidad proyectada a esa fecha para el ejercicio 2023 sea positiva y si el disponible a la misma fecha sea suficiente para el pago de dividendos.

En su sesión del 29 de noviembre de 2023, el Directorio decidió no repartir los 50% restantes de la utilidad del ejercicio 2022 por MUS\$1.467 debido a que la Tesorería de la sociedad mostraba una posición negativa a la fecha de la sesión y se proyectaba también negativa al 31 de diciembre de 2023.

En la junta extraordinaria del 30 de noviembre de 2022, se acordó repartir dividendos por MUS\$ 2.689, correspondiente al 50% restante de la utilidad líquida de los ejercicios 2018 y 2019. Dichos dividendos se pagaron en diciembre de 2022.

En la junta ordinaria de accionistas del 1 de abril de 2022, se acordó repartir dividendos con cargo a las utilidades del ejercicio 2021 por MUS\$ 2.974, correspondiente al 100% de las utilidades de dicho ejercicio. El 50% se pagó en abril de 2022 por MUS\$ 1.487 y el saldo de 50% se pagó en septiembre de 2022 por MUS\$ 1.487.

19.5 Gestión de Capital

La gestión de capital se refiere en el caso de Viña Los Vascos S.A. a la administración del capital emitido y a las ganancias acumuladas, que suman MUS\$ 68.486 al 31 de diciembre de 2023. Esta gestión tiene por objetivo dotar a la empresa del capital suficiente para garantizar un normal desempeño de sus operaciones corrientes sin recurrir a un endeudamiento excesivo, apoyar su desarrollo y proporcionar una razonable y prudente seguridad patrimonial para enfrentar cualquier ciclo económico adverso. Esta política ha llevado a la Sociedad a no repartir dividendos entre los años 1999 y 2015 para acompañar su fuerte crecimiento y fortalecer su patrimonio, lo que ha permitido lograr un índice de endeudamiento bajo de 0,20 al 31 de diciembre de 2023. A esta fecha, la Sociedad no ha realizado ningún aumento de capital, estimando que su estructura de capital es adecuada.

Esta política es revisada periódicamente en función de los planes de inversión y desarrollo de la Sociedad, de la evolución de su entorno económico y de la estrategia de sus dos accionistas en este ámbito.

19.6 Ganancias por acción

El cálculo de las ganancias básicas por acción al 31 de diciembre de 2023 se basa en la utilidad del período por MUS\$ 73 imputable a los accionistas comunes y el número de acciones ordinarias de 70.000.000, obteniendo una ganancia básica por acción de US\$ 0,0010. Al 31 de diciembre de 2022 fue de US\$ 0,0410 por acción.

LOS VASCOS

VALLE DE COLCHAGUA CHILE

NOTA 19 - Capital y reservas (continuación)

19.7 Otras Reservas

Al 31 de diciembre de 2023, 31 de diciembre de 2022 y 01 de enero 2022 la Sociedad reconoce en su patrimonio una revaluación de los terrenos neta de impuestos diferidos según el siguiente detalle:

Detalle	31-12-2023	31-12-2022	01-01-2022
	MUS\$	Reformulado MUS\$	Reformulado MUS\$
Revaluación terrenos 2011	3.150	3.150	3.150
Revaluación terrenos 2012	695	695	695
Revaluación terrenos 2013	1.029	1.029	1.029
Revaluación terrenos 2016	530	530	530
Revaluación terrenos 2019	5.692	5.692	5.692
Revaluación terrenos 2022	1.047	1.047	-
Totales	12.143	12.143	11.096

Al 31 de diciembre de 2023, 31 de diciembre de 2022 y 01 de enero 2022 la Sociedad reconoce en su patrimonio una reserva por ganancias / (pérdidas) actuariales neta de impuestos diferidos según el siguiente detalle:

Detalle	31-12-2023	31-12-2022	01-01-2022
	MUS\$	Reformulado MUS\$	Reformulado MUS\$
Ganancias / (pérdidas) acumuladas por revaluación cálculo actuarial	(216)	(200)	-
Totales	(216)	(200)	-

19.8 Otros Resultados Integrales

Detalle	31-12-2023	31-12-2022
	MUS\$	Reformulado MUS\$
Ganancia del ejercicio	73	2.872
Otro resultado integral, antes de impuestos, ganancia por revaluación	-	1.434
Impuestos a las ganancias relacionados con cambios en el superávit de otro resultado integral.	-	(387)
Ganancia (pérdida) por revaluación.	(22)	(274)
Impuestos a las ganancias relativo a nuevas mediciones de planes de beneficios definidos de otro resultado integral.	6	74
Resultado integral atribuible a los propietarios de la controladora	57	3.719

NOTA 20 - Administración de los riesgos financieros y operacionales

La Sociedad está expuesta a los siguientes riesgos financieros y operacionales, los cuales administra de las siguientes maneras:

20.1 - Riesgo cambiario

Viña Los Vascos S.A. es una empresa esencialmente exportadora, debido a que las exportaciones de vino representan el 96,8% de sus ingresos. La casi totalidad de estas exportaciones se factura en dólares estadounidenses, con lo cual el principal riesgo de tipo de cambio reside en la variación del dólar estadounidense con respecto al peso chileno. Con el objeto de minimizar esta exposición, la Sociedad ha tratado de dolarizar lo más posible sus operaciones, empezando por llevar su contabilidad en dólares a partir del 1° de enero 2009, fijando el dólar estadounidense como moneda funcional, contratando todas sus deudas bancarias en esta moneda y negociando en lo posible la mayor cantidad de sus compras en dólares, como la compra de uva, las pólizas de seguros, las comisiones de ventas, los gastos de marketing y ciertos insumos de producción importados. Sin embargo, no es posible alcanzar el calce perfecto, con lo cual la empresa, adicionalmente a la política descrita anteriormente, utiliza ocasionalmente instrumentos derivados como forwards de moneda, con el objeto de cubrir parte de los ingresos en dólares que deben ser liquidados para financiar gastos e inversiones en activo fijo expresados en pesos chilenos. El Directorio de la Sociedad define cada año la política de cobertura en función de las condiciones económicas, de la evolución y perspectivas del tipo de cambio. La Sociedad no ha contratado forwards de moneda en dólares al 31 de diciembre de 2023. A esta fecha, las fluctuaciones del tipo de cambio del dólar y del euro con relación al peso chileno generaron ganancias de cambio por MUS\$ 49, reconocidas en el Estado de Resultados.

Análisis de sensibilidad

Al 31 de diciembre de 2023, el Estado Consolidado de Situación Financiera de la Sociedad muestra una posición financiera neta en pesos chilenos equivalente a MUS\$ (87) (activos financieros en pesos menos pasivos financieros en pesos). Asumiendo un aumento o disminución de un 10% del tipo de cambio del dólar con relación al peso chileno y manteniendo todas las demás variables constantes, estas variaciones significarían hipotéticamente una ganancia en el estado de resultado de MUS\$ 8 en caso de aumento del tipo de cambio y una pérdida de MUS\$ 10 en caso de baja.

20.2 - Riesgo de tasa de interés

El riesgo de tasa de interés proviene exclusivamente de las fuentes de financiamiento de la empresa, las cuales corresponden únicamente a deudas bancarias en dólares americanos. La política de la empresa, para eliminar el riesgo de tasa de interés, consiste en contratar todas sus deudas bancarias, tanto de corto como de largo plazo, con tasas fijas, consiguiendo las mejores tasas de mercado del momento. Al 31 de diciembre de 2023 la sociedad registra deudas bancarias por MUS\$ 2.500 a través de préstamos PAE con tasa fija.

Análisis de sensibilidad

Los gastos financieros por deuda bancaria, reconocidos en el Estado de Resultado dentro de los costos financieros, ascienden a MUS\$ 64 al 31 de diciembre de 2023. Una variación, positiva o negativa, de cien puntos base en la tasa de interés promedio de la Sociedad significaría un impacto positivo o negativo de MUS\$ 10 en su Estado de Resultado.

NOTA 20 Administración de los riesgos financieros y operacionales, continuación

20.3 - Riesgo de inflación

Al 31 de diciembre de 2023, la exposición de la empresa a los riesgos de la inflación es nula, debido a que no posee instrumentos financieros expresados en Unidades de Fomento o indexados en la inflación.

20.4 - Riesgo de crédito

El riesgo de crédito se puede presentar por la imposibilidad de un cliente importante de pagar sus obligaciones comerciales. Se circunscribe esencialmente a los clientes extranjeros debido a que las exportaciones de vino representaron 96,8% de los ingresos al 31 de diciembre de 2023. El mercado doméstico de vino, tradicionalmente más riesgoso, representó solamente 1,1% de las ventas. El 2,1% restante corresponde principalmente a ventas de productos agrícolas e insumos de embotellación, con pagos al contado o a 30 días. El riesgo de crédito a la exportación es acotado, debido a que la empresa comercializa sus productos a través de la red de distribución de su matriz, Les Domaines Barons de Rothschild (Lafite), la cual realiza una estricta selección de sus distribuidores y mantiene una larga relación comercial de confianza con la mayoría. Verifica periódicamente la solvencia de cada uno. Las cuentas por cobrar comerciales, tanto de clientes nacionales como extranjeros, son monitoreadas semanalmente. Por estas razones, la Sociedad no contrata seguros de crédito.

El riesgo de crédito se puede presentar también con respecto a los instrumentos financieros mantenidos con bancos e instituciones financieras. Para minimizar este riesgo, la Sociedad invierte sus excedentes de caja en fondos mutuos de renta fija y de corto plazo o en depósitos a plazo, y exclusivamente a través de bancos.

La Sociedad no cuenta con garantía tomada ni otras mejoras crediticias, con lo cual los saldos de instrumentos financieros informados al 31 de diciembre de 2023 representan su máxima exposición al riesgo de crédito.

20.5 - Riesgo de liquidez

El riesgo de liquidez se puede presentar por la dificultad de tener acceso a fuentes de financiamiento para cubrir las necesidades de capital de trabajo y en particular cumplir con las obligaciones financieras a medida que vencen. La Sociedad registra un índice de endeudamiento bajo de 0,20 al 31 de diciembre de 2023 que le permite tener un fácil acceso al financiamiento, si los flujos de efectivo provenientes de sus actividades operacionales no fueran suficientes. A esta fecha, la Sociedad registra una deuda bancaria de MUS\$ 2.500 y tiene disponible por MUS\$ 596. En estas condiciones, la Sociedad estima que no existe riesgo de liquidez que podría afectar sus operaciones normales.

20.6 - Riesgo de precio de materias primas

En promedio, el 86% de la uva que procesa la empresa proviene de producción propia, con el objeto de garantizar la calidad y denominación de origen. Las uvas compradas corresponden a variedades no producidas en cantidad suficiente o de otras denominaciones de origen. La empresa determina cada año el volumen de compra que necesita dependiendo de sus proyecciones de venta, con lo cual, para mantener esta flexibilidad en la producción, firma pocos contratos de largo plazo y negocia en general cada año las cantidades y calidades de uva que necesita, asumiendo el riesgo de subida de precio o aprovechando bajas según las condiciones del mercado. La Sociedad no compra vino a granel en forma habitual, salvo en ocasiones muy especiales para completar sus existencias fuera del periodo de cosecha. Debido a la política indicada anteriormente y a que ningún instrumento financiero existe sobre esta materia, la Sociedad estima que no existe al 31 de diciembre de 2023 riesgos de precio de materias primas.

NOTA 21 - Contingencias y restricciones

Restricciones:

La Sociedad no tiene ninguna restricción.

Hipotecas:

La Sociedad no mantiene ninguna hipoteca vigente.

Prendas:

La Sociedad no mantiene ninguna prenda vigente.

Prohibiciones:

Servidumbre del año 1969 sobre un camino, inscrita a fojas 120 No. 68 del Conservador de Peralillo, año 2009.

Servidumbre del año 1969 sobre un camino, inscrita a fojas 122 No. 70 del Conservador de Peralillo, año 2009.

Servidumbre del año 1969 sobre un camino, inscrita a fojas 121 No. 69 del Conservador de Peralillo, año 2009.

21.1 Juicios en que está involucrada la compañía y su afiliada

La Sociedad no tiene juicios en curso al 31 de diciembre de 2023 y 31 de diciembre de 2022.

21.2 Garantías directas e indirectas

La Sociedad ha emitido una garantía directa por MUS\$ 0,7 al 31 de diciembre de 2023 (MUS\$ 2 al 31 de diciembre de 2022), por arriendo de oficinas en Santiago.

21.3 Covenants

La Sociedad no otorgó ni recibió covenants por préstamos.

21.4 Sanciones

La Sociedad no estuvo sujeta a ninguna sanción.

LOS VASCOS

VALLE DE COLCHAGUA CHILE

NOTA 22 - Filial

Viña Orgánica Los Vascos S.A. única filial de Viña Los Vascos S.A. utiliza la misma fecha de presentación de los estados financieros que la controladora. Además, ésta no presenta restricciones para transferir fondos a su controladora. La información resumida de la filial es la siguiente:

Detalle	Viña Orgánica Los Vascos S.A.			
	31-12-2023	31-12-2022	01-01-2022	
		Reformulado	Reformulado	
	MUS\$	MUS\$	MUS\$	
RUT		76.063.432-8		
País		Chile		
Moneda		USD		
% Participación	99,99%	99,99%	99,99%	
Activos				
	Corrientes	965	886	475
	No corrientes	4	-	3
	Total	969	886	478
Pasivos				
	Corrientes	(738)	(723)	(317)
	No corrientes	-	(1)	-
	Total	(738)	(724)	(317)
Estado de resultado				
	Ingresos ordinarios	1.302	788	731
	Gastos ordinarios	(1.232)	(787)	(728)
Ganancia neta	70	1	3	

NOTA 23 - Ingresos y gastos

23.1 Información por segmentos

Tal como se señala en la Nota 2.24 sobre Resumen de Principales Políticas Contables, la Sociedad, de acuerdo con la NIIF 8, ha definido un solo segmento de operación que es la producción y venta de vinos, debido a que esta actividad representa el 99% de sus ingresos.

23.2 Ingresos por origen geográfico

Detalle por origen geográfica	01-01-2023	01-01-2022
	31-12-2023	31-12-2022
		Reformulado
	MUS\$	MUS\$
Ingresos atribuidos a Chile	599	566
Ingresos atribuidos a países extranjeros	22.159	26.616
Total	22.758	27.182

LOS VASCOS

VALLE DE COLCHAGUA CHILE

NOTA 23 - Ingresos y gastos (continuación)

23.3 Ingresos por naturaleza

Detalle por naturaleza de venta	01-01-2023	01-01-2022
	31-12-2023	31-12-2022
	MUS\$	Reformulado MUS\$
Ventas de vino de exportación	22.036	26.483
Ventas de vino de mercado nacional	260	198
Ventas de productos agrícolas y otros	462	501
Total ingresos por ventas	22.758	27.182

23.4 Ingresos por producto

Detalle por producto	01-01-2023	01-01-2022
	31-12-2023	31-12-2022
	MUS\$	Reformulado MUS\$
Vinos premium	2.521	2.670
Vinos reserva	5.907	7.522
Vinos varietales	13.868	16.489
Productos agrícolas y otros	462	501
Total ingresos por ventas	22.758	27.182

23.5 Ingresos por país de destino

Detalle por país de destino	01-01-2023	01-01-2022
	31-12-2023	31-12-2022
	MUS\$	Reformulado MUS\$
CHINA	11.164	12.700
ESTADOS UNIDOS	3.270	3.526
HONG KONG	1.547	1.844
ALEMANIA	1.273	1.310
JAPON	981	1.663
CHILE	599	566
AUSTRALIA	535	152
URUGUAY	424	1.063
REINO UNIDO	393	390
BRASIL	366	415
SUIZA	358	622
MALASIA	347	249
TAILANDIA	253	208
OTROS PAISES (con menos de MUS\$ 200)	1.248	2.474
Total ingresos por ventas	22.758	27.182

LOS VASCOS

VALLE DE COLCHAGUA CHILE

NOTA 23 - Ingresos y gastos (continuación)

23.6 Costos y gastos por naturaleza

Descripción	01-01-2023	01-01-2022
	31-12-2023	31-12-2022 Reformulado
	MUS\$	MUS\$
Costo de venta vinos	(12.004)	(13.623)
Costo por sub-actividad y otros	(285)	(102)
Provisión por deterioro de inventarios	(571)	(35)
Costo de venta productos agrícolas y otros	(394)	(376)
Variación por valor justo de los activos biológicos	(63)	36
Costo de venta	(13.317)	(14.100)
Gastos de personal	(2.864)	(2.047)
Patentes comerciales y otros impuestos	(356)	(304)
Depreciación y amortización	(312)	(292)
Honorarios	(263)	(214)
Seguros	(414)	(449)
Otros gastos de administración	(376)	(332)
Gastos de administración	(4.585)	(3.638)
Gastos comerciales	(4.083)	(5.168)
Gastos de despacho	(404)	(424)
Variación provisión por clientes incobrables y castigos	(13)	8
Costo de distribución	(4.500)	(5.584)

NOTA 24 – Otras ganancias (pérdidas)

Detalle	01-01-2023	01-01-2022
	31-12-2023	31-12-2022 Reformulado
	MUS\$	MUS\$
Otros ingresos (egresos)	(44)	(11)
Indemnización seguros	63	25
Resultado venta o baja "Propiedades, planta y equipo"	(191)	(38)
Total	(172)	(24)

LOS VASCOS

VALLE DE COLCHAGUA CHILE

NOTA 25 - Gasto por impuesto a las ganancias

Detalle	01-01-2023	01-01-2022
	31-12-2023	31-12-2022
	MUS\$	Reformulado MUS\$
Renta Líquida Imponible (RLI)		
Gasto por impuestos corrientes	(23)	(1.180)
Impuesto adicional	-	-
Sub-total provisión impuesto a la renta	(23)	(1.180)
Ajuste al impuesto corriente del período anterior	-	(3)
Créditos al impuesto a la renta	-	126
Gasto por impuestos corrientes, neto, total	(23)	(1.057)
Ganancia (pérdida) por impuestos diferidos	(41)	34
Total gasto por impuestos a las ganancias	(64)	(1.023)

La pérdida tributaria de la Sociedad asciende a MUS\$ 703 al 31/12/2023

25.1 Conciliación del resultado contable con el resultado fiscal

El siguiente cuadro muestra la conciliación entre la determinación del impuesto a las ganancias que resultaría de aplicar la tasa efectiva:

Detalle	01-01-2023	01-01-2022
	31-12-2023	31-12-2022
	MUS\$	Reformulado MUS\$
Ganancia antes de impuestos	137	3.895
Tasa legal	27,0%	27,0%
Gastos por impuestos utilizando la tasa legal	(37)	(1.052)
Efectos no deducidos impositivamente	(27)	29
Gasto por impuestos utilizando la tasa efectiva	(64)	(1.023)

LOS VASCOS

VALLE DE COLCHAGUA CHILE

NOTA 26 - Activos y pasivos en moneda extranjera

26.1 Activos

Los activos en moneda extranjera afectados por las variaciones en los tipos de cambio son los siguientes:

CLASE DE ACTIVO	Moneda	31-12-2023	31-12-2022	01-01-2022
		MUS\$	Reformulado MUS\$	Reformulado MUS\$
Efectivo y equivalentes al efectivo	USD	111	2.523	5.636
	EUR	17	94	10
	CLP	468	376	493
Sub-total		596	2.993	6.139
Otros activos no financieros, corrientes	USD	321	364	418
	CLP	266	311	249
Sub-total		587	675	667
Deudores comerciales y otras ctas.cobrar corrientes	USD	3.582	2.644	2.286
	EUR	164	45	83
	CLP	112	148	41
Sub-total		3.858	2.837	2.410
Cuentas por cobrar a entidades relacionadas, corrientes	USD	97	28	40
	CLP	49	53	34
Sub-total		146	81	74
Inventarios	USD	55	-	146
	EUR	123	258	136
	CLP	22.677	21.050	20.321
Sub-total		22.855	21.308	20.603
Activos biológicos corrientes	CLP	4.247	3.632	3.557
Sub-total		4.247	3.632	3.557
Activos por impuestos corrientes	CLP	572	12	7
Sub-total		572	12	7
Total activos corrientes		32.861	31.538	33.457
Activos intangibles distintos de la plusvalía	CLP	262	278	242
Sub-total		262	278	242
Propiedades, planta y equipo	USD	1.422	1.453	631
	CLP	61.213	62.273	62.013
Sub-total		62.635	63.726	62.644
Activos biológicos, no corrientes	CLP	236	288	265
Sub-total		236	288	265
Activos por derecho de uso, no corrientes	CLP	140	103	71
Sub-total		140	103	71
Total activos no corrientes		63.273	64.395	63.222
Total activos		96.134	95.933	96.679

LOS VASCOS

VALLE DE COLCHAGUA CHILE

NOTA 26 - Activos y pasivos en moneda extranjera (continuación)

26.2 Pasivos

Los pasivos en moneda extranjera afectados por las variaciones en los tipos de cambio se presentan a valores no descontados y son los siguientes:

CLASE DE PASIVO	Mon.	31-12-2023				31-12-2022 Reformulado				01-01-2022 Reformulado			
		días		años	Total	días		años	Total	días		años	Total
		<90	> 90	01-03	MUS\$	<90	> 90	01-03	MUS\$	<90	> 90	01-03	MUS\$
		MUS\$	MUS\$	MUS\$		MUS\$	MUS\$	MUS\$		MUS\$	MUS\$	MUS\$	
Otros pasivos financieros corrientes	CLP	3	-	-	3	3	-	-	3	2	-	-	2
Sub-total		2.531	-	-	2.531	3	-	-	3	2	-	-	2
Pasivos por arrendamientos, corrientes	USD	11	33	-	44	8	9	-	17	8	30	-	38
	CLP	2	6	-	8	2	6	-	8	2	5	-	7
Sub-total		13	39	-	52	10	15	-	25	10	35	-	45
Cuentas por pagar comerciales y otras cuentas por pagar	USD	1.052	-	-	1.052	2.352	-	-	2.352	2.055	-	-	2.055
	EUR	27	-	-	27	5	-	-	5	20	-	-	20
	CLP	758	-	-	758	882	-	-	882	781	-	-	781
Sub-total		1.837	-	-	1.837	3.239	-	-	3.239	2.856	-	-	2.856
Cuentas por pagar a entidades relacionadas, corriente	USD	834	-	-	834	1.898	-	-	1.898	1.796	-	-	1.796
	EUR	40	-	-	40	98	-	-	98	25	-	-	25
	CLP	18	-	-	18	10	-	-	10	177	-	-	177
Sub-total		892	-	-	892	2.006	-	-	2.006	1.998	-	-	1.998
Provisiones corrientes por beneficios a los empleados	CLP	707	-	-	707	735	-	-	735	675	-	-	675
Sub-total		707	-	-	707	735	-	-	735	675	-	-	675
Pasivos por impuestos, corrientes	CLP	61	-	-	61	320	-	-	320	278	-	-	278
Sub-total		61	-	-	61	320	-	-	320	278	-	-	278
Otros pasivos no financieros, corrientes	CLP	-	-	-	-	17	-	-	17	3	-	-	3
Sub-total		-	-	-	-	17	-	-	17	3	-	-	3
Total pasivos corrientes		6.041	39	-	6.080	6.330	15	-	6.345	5.822	35	-	5.857

LOS VASCOS

VALLE DE COLCHAGUA CHILE

NOTA 26 - Activos y pasivos en moneda extranjera (continuación)

26.2 Pasivos (continuación)

CLASE DE PASIVO	Mon.	31-12-2023				31-12-2022 Reformulado				01-01-2022 Reformulado			
		días		años	Total	días		años	Total	días		años	Total
		<90	> 90	01-03		<90	> 90	01-03		<90	> 90	01-03	
		MUS\$	MUS\$	MUS\$	MUS\$	MUS\$	MUS\$	MUS\$	MUS\$	MUS\$	MUS\$	MUS\$	MUS\$
Otros pasivos financieros no corrientes	USD	-	-	85	85	-	-	60	60	-	-	4	4
	CLP	-	-	13	13	-	-	20	20	-	-	24	24
Sub-total		-	-	98	98	-	-	80	80	-	-	28	28
Pasivos por impuestos diferidos	USD	-	-	7.931	7.931	-	-	7.896	7.896	-	-	7.617	7.617
Sub-total		-	-	7.931	7.931	-	-	7.896	7.896	-	-	7.617	7.617
Provisiones no corrientes por beneficios a los empleados	CLP	-	-	1.612	1.612	-	-	1.220	1.220	-	-	862	862
Sub-total		-	-	1.612	1.612	-	-	1.220	1.220	-	-	862	862
Total pasivos no corrientes		-	-	9.641	9.641	-	-	9.196	9.196	-	-	8.507	8.507
Total pasivos		6.041	39	9.641	15.721	6.330	15	9.196	15.541	5.822	35	8.507	14.364

LOS VASCOS

VALLE DE COLCHAGUA CHILE

NOTA 27 – Reformulación de los estados financieros

La Sociedad ha decidido reformular los estados financieros al 31 de diciembre de 2022 con el objeto de corregir la aplicación de la norma contable NIC 19, relacionada con la contabilización de los beneficios no corrientes otorgados a los empleados (Ver nota 16).

En base a la correcta aplicación de la norma contable antes referida, la sociedad ha reformulado los estados financieros al 31 de diciembre de 2022 y saldos de apertura al 1 de enero de 2022, de acuerdo con Normas Internacionales de Información Financiera, registrando en forma retroactiva los ajustes que se describen a continuación:

Estado de situación financiera	01-01-2022			
	Presentación original MUS\$	Presentación reformulada MUS\$	Total ajustes patrimoniales	Variación %
<u>Pasivos no corrientes</u>				
Pasivo por impuestos diferidos	7.849	7.617	(232)	-3,0%
Provisiones no corrientes por beneficios a los empleados	-	862	862	100,0%
Total pasivos no corrientes	7.847	8.477	630	8,0%

<u>Patrimonio</u>				
Ganancias (pérdidas) acumuladas	57.186	56.556	(630)	-1,1%
Total patrimonio	57.186	56.556	(630)	-1,1%

Estado de situación financiera	31-12-2022			
	Presentación original MUS\$	Presentación reformulada MUS\$	Total ajustes patrimoniales	Variación %
<u>Pasivos no corrientes</u>				
Pasivo por impuestos diferidos	8.225	7.896	(329)	-4,0%
Provisiones no corrientes por beneficios a los empleados	-	1.220	1.220	100,0%
Total pasivos no corrientes	8.225	9.116	891	10,8%

<u>Patrimonio</u>				
Ganancias (pérdidas) acumuladas	54.477	53.786	(691)	-1,3%
Otras reservas - reservas por ganancias / (pérdidas) actuariales	-	(200)	(200)	-100,0%
Total patrimonio	54.477	53.586	(891)	-1,6%

LOS VASCOS

VALLE DE COLCHAGUA CHILE

El impacto en resultado al 31 de diciembre 2022 es el siguiente:

	31-12-2022			
	Presentación original	Presentación reformulada	Total ajustes	Variación
	MUS\$	MUS\$		%
Resultado del periodo				
Gastos de administración	(3.563)	(3.638)	(75)	2,1%
Costos financieros	(7)	(28)	(21)	300,0%
Diferencias de cambio	9	20	11	122,2%
Gasto por impuestos a las ganancias	(1.046)	(1.023)	23	-2,2%
Total resultado del periodo	(4.607)	(4.669)	(62)	1,3%
Otros resultados integrales				
Otro resultado integral, antes de impuestos, ganancias (pérdidas) por nuevas mediciones de planes de beneficios definidos	-	(274)	(274)	-100,0%
Impuestos a las ganancias relativo a nuevas mediciones de planes de beneficios definidos de otro resultado integral	-	74	74	100,0%
Total otros resultados integrales	-	(200)	(200)	-100,0%
Ganancia, atribuible a los propietarios de la controladora	2.934	2.872	(62)	-2,1%
Ganancia, atribuible a participaciones no controladoras	-	-	-	-
Ganancia del periodo	2.934	2.872	(62)	-2,1%
Resultado integral atribuible a los propietarios de la controladora	3.981	3.719	(262)	-6,6%
Resultado integral atribuible a participaciones no controladoras	-	-	-	-
Resultado integral total	3.981	3.719	(262)	-6,6%

LOS VASCOS

VALLE DE COLCHAGUA CHILE

NOTA 28 – Medioambiente

Durante el año 2020, la Sociedad ha presentado a la Dirección Regional del Servicio de Evaluación Ambiental de la Región del Libertador Bernardo O'Higgins, una nueva Declaración de Impacto Ambiental para el cambio tecnológico y optimización operacional de su sistema de tratamiento de Riles. Esta DIA fue aprobada el 7 de abril de 2021 a través de la resolución exenta N° 11, N° de folio 2020-06-37-67. Este cambio tecnológico corresponde a un bio-filtro de lombrices. El Ril limpio se dispone para el riego de la viña, optimizando de esta manera el recurso hídrico. El bio-filtro genera un producto sólido que es el humus. El humus de lombrices se recolecta cada dos o tres años para su reincorporación en el viñedo como producto valioso para su nutrición.

La Sociedad ha invertido MUS\$ 43 al 31 de diciembre de 2023 (MUS\$ 76 al 31 de diciembre de 2022), en mejoramiento y/o inversión de procesos productivos para la protección del medio ambiente.

La Sociedad ha desembolsado MUS\$ 126 al 31 de diciembre de 2023 (MUS\$ 93 al 31 de diciembre de 2022), para cumplir con ordenanzas y leyes que afectan directa o indirectamente a la protección del medio ambiente y para mantener operativa la Planta de Riles.

NOTA 29 - Subvención del gobierno

La Sociedad no ha recibido subvenciones otorgada por el gobierno de Chile al 31 de diciembre de 2023 y 2022.

NOTA 30 - Concesiones

La Sociedad no registra a la fecha acuerdos de concesión de servicios.

NOTA 31 - Hechos posteriores

Entre el 1° de enero 2024 y la fecha de emisión de los presentes estados financieros consolidados, no ha ocurrido ningún hecho posterior que los pueda afectar en forma significativa.

LOS VASCOS

VALLE DE COLCHAGUA CHILE

VIÑA LOS VASCOS S.A.

ANÁLISIS RAZONADO DE LOS ESTADOS FINANCIEROS CONSOLIDADOS

AL 31 DE DICIEMBRE 2023

(Valores en miles de dólares de los Estados Unidos)

A. Condición financiera

1. Estados consolidados de situación financiera

Los principales rubros de activos y pasivos al 31 de diciembre 2023 y 2022 y sus respectivas variaciones son los siguientes:

Descripción	31-12-2023	31-12-2022	Variación	
	MUS\$	Reformulado MUS\$	MUS\$	%
Activos				
Activos corrientes	32.861	31.538	1.323	4,2%
Activos no corrientes	63.273	64.395	(1.122)	-1,7%
Total activos	96.134	95.933	201	0,2%
Pasivos y patrimonio				
Pasivos corrientes	6.080	6.345	(265)	-4,2%
Pasivos no corrientes	9.641	9.196	445	4,8%
Patrimonio neto	80.413	80.392	21	0,0%
Total pasivos y patrimonio	96.134	95.933	201	0,2%

Activos corrientes

Dentro de los activos corrientes se destaca el rubro inventarios, el cual está conformado principalmente por los vinos terminados, a granel y embotellados, y los activos biológicos que corresponden en su mayoría a la uva en proceso de crecimiento. Ambos rubros representaron al 31 de diciembre 2023 MUS\$ 27.102, o sea 82,5% de los activos corrientes. Al 31 de diciembre 2023, los activos corrientes aumentaron MUS\$ 1.323 con respecto al 31 de diciembre 2022, producto principalmente de los siguientes factores:

- Aumento de los deudores comerciales y otras cuentas por cobrar por MUS\$ 1.021.
- Disminución del efectivo y equivalentes al efectivo por MUS\$ (2.397).
- Aumento de los inventarios por MUS\$ 1.547 y de los activos biológicos corrientes por MUS\$ 615, que corresponden principalmente a la acumulación de gastos en previsión de la cosecha 2024.
- Aumento de los activos por impuestos por MUS\$ 560.

Activos no corrientes

LOS VASCOS

VALLE DE COLCHAGUA CHILE

Los activos no corrientes corresponden a activos intangibles (software), propiedades, planta y equipo, viñedos, activos biológicos (plantaciones forestales y animales) y activos por derecho de uso (de acuerdo con la nueva NIIF 16). La disminución de los activos no corrientes por MUS\$ (1.122) al 31 de diciembre 2023 con respecto al 31 de diciembre 2022 se debe a los siguientes factores:

- a) Depreciación y amortización por MUS\$ (2.788).
- b) Ventas y bajas por MUS\$ (299).
- c) Variación negativa por valor justo de los activos biológicos por MUS\$ (63) (ganado).
- d) Compras y adiciones por MUS\$ 2.028 (principalmente barricas, cubas, maquinarias agrícolas, equipos para la planta de producción y derechos de agua).

Pasivos corrientes

Los pasivos corrientes disminuyeron MUS\$ (265) al 31 de diciembre 2023 con respecto al 31 de diciembre 2022, producto principalmente de los siguientes factores:

- a) Aumento de los pasivos financieros por MUS\$ 2.555.
- b) Disminución de las cuentas por pagar comerciales y otras cuentas por pagar por MUS\$ (1.402).
- c) Disminución de las cuentas por pagar a entidades relacionadas, corrientes por MUS\$ (1.114) debido principalmente al pago de dividendos por MUS\$ (1.466) correspondiente al 50% del resultado 2022.
- d) Disminución de los pasivos por impuestos, corrientes por MUS\$ (276).

Pasivos no corrientes

Los pasivos no corrientes aumentaron MUS\$ 445 al 31 de diciembre 2023 con respecto al 31 de diciembre 2022. Corresponden principalmente a una variación de provisiones no corrientes por beneficios a los empleados (Pias) por MUS\$ 392.

Patrimonio

El patrimonio aumentó MUS\$ 21 al 31 de diciembre 2023 con respecto al 31 de diciembre 2022, producto del resultado del ejercicio por MUS\$ 73, de la variación de las otras reservas por MUS\$ (16), de la provisión de dividendos mínimos por MUS\$ (36), correspondiente a 50% del resultado del ejercicio.

LOS VASCOS

VALLE DE COLCHAGUA CHILE

2. Estado de resultados

La empresa ha considerado un solo segmento de negocio que es la producción y comercialización de vinos finos. Los principales componentes del Estado de Resultados son los siguientes:

	01-01-2023 31-12-2023	01-01-2022 31-12-2022 Reformulado	Var. %
	MUS\$	MUS\$	
Ingresos de actividades ordinarias	22.758	27.182	-16,3%
Ingresos de actividades ordinarias (cajas equivalente)	369.233	439.372	-16,0%
Costos de ventas	(13.317)	(14.100)	-5,6%
Margen bruto	9.441	13.082	-27,8%
<i>Margen/ingresos</i>	<i>41,5%</i>	<i>48,1%</i>	
Costos de distribución	(4.500)	(5.584)	-19,4%
Gastos de administración	(4.585)	(3.638)	26,0%
Otras ganancias (pérdidas)	(172)	(24)	-
Ingresos financieros	11	67	-
Costos financieros	(107)	(28)	282,1%
Diferencias de cambio	49	20	-
Ganancia (pérdida), antes de impuestos	137	3.895	-96,5%
Gasto por impuestos a las ganancias	(64)	(1.023)	-93,7%
Ganancia (pérdida) del ejercicio	73	2.872	-97,5%
R.A.I.I.D.A.I.E	3.021	6.648	-54,6%

Al 31 de diciembre 2023, la ganancia alcanzó MUS\$ 73 frente a una utilidad de MUS\$ 2.872 a la misma fecha del año anterior, lo que significó una disminución de un 97,5%. El R.A.I.I.D.A.I.E. se estableció en MUS\$ 3.021 (-54,6%).

Margen bruto

- Al 31 de diciembre 2023, las ventas totales físicas de vino disminuyeron un 16,0% con relación al ejercicio anterior. Esta variación se explica por un disminución de un 16,6% de las exportaciones de vino embotellado (354.566 cajas versus 425.322), por un aumento de un 22,3% de las ventas de vino embotellado en Chile (4.001 cajas versus 3.272), una disminución de un 33,3% de las ventas de vino en granel al extranjero (5.333 cajas versus 8.000) y de un aumento de un 92,0% de las ventas de vino en granel nacional (5.333 cajas versus 2.778). El precio promedio por caja de vino embotellado de exportación quedó constante en US\$ 61,6. Los ingresos por productos agrícolas y otros alcanzaron MUS\$ 462, presentando una disminución de un 7,8%.

Producto de lo anterior, los ingresos totales por ventas ascendieron a MUS\$ 22.758, bajando un 16,3%.

LOS VASCOS

VALLE DE COLCHAGUA CHILE

- El costo de venta bajó un 5,6% de un ejercicio a otro, producto principalmente de una disminución de las ventas físicas de vino.

Producto de lo anterior, el margen bruto bajó un 27,8% a MUS\$ 9.441 y representó un 41,5% de los ingresos frente a 48,1% en 2022.

Resultado antes de impuestos

El costo de distribución (gastos comerciales y de despacho) bajó un 19,4%, producto de la disminución en las ventas. Los gastos de administración aumentaron un 26,0% producto principalmente de un aumento en los gastos de finiquitos del personal, del impacto de la inflación y de la contabilización de las provisiones por indemnización de años de servicios (Pias). Las diferencias de cambio generaron ganancias por MUS\$ 49 al 31 de diciembre 2023 y MUS\$ 20 en 2022 a la misma fecha. Producto de lo anterior, el resultado antes de impuestos se estableció en MUS\$ 137 versus MUS\$ 3.895 al 31 de diciembre 2022 (-96,5%).

3. Principales fuentes y uso de fondos

Al 31 de diciembre 2023, el flujo de efectivo obtenido por actividades de la operación alcanzó MUS\$ (1.283). Las actividades de inversión originaron un flujo negativo de MUS\$ (2.046), correspondiente principalmente a la compra de propiedades, planta y equipo por MUS\$ (2.138). El flujo de las actividades de financiación ascendió a MUS\$ 969, producto principalmente del pago de dividendos por MUS\$ (1.466) y de la contratación de una deuda bancaria por MUS\$ 2.500. El cierre del 31 de diciembre 2023 finalizó con un efectivo y equivalentes al efectivo de MUS\$ 596 (MUS\$ -2.397 con respecto al 31 de diciembre 2022).

LOS VASCOS

VALLE DE COLCHAGUA CHILE

3. Principales indicadores

Indicadores financieros

Los principales indicadores financieros relativos a los balances al cierre de cada ejercicio son los siguientes:

Descripción	31-12-2023	31-12-2022 Reformulado	Variación %
Liquidez corriente	5,40	4,97	8,7%
Índice de prueba del ácido	0,73	0,92	-20,3%
Endeudamiento patrimonial	0,20	0,19	1,1%
Deuda CP / Deuda total	38,7%	40,8%	-5,3%
Deuda LP / Deuda total	61,3%	59,2%	3,6%
Rendimiento ingresos financieros	1,8%	2,2%	-17,6%
Inversiones en activos fijos en MUS\$ (*)	2.138	2.708	-21,0%
Enajenaciones de activo fijo en MUS\$ (*)	92	41	124,4%
Rotación de inventarios	0,36	0,46	-20,5%
Rotación de cuentas por cobrar	1,69	1,94	-12,8%
Permanencia de cuentas por cobrar (días)	53	46	14,7%
Permanencia de inventarios (días)	1.031	796	29,5%

(*) Corresponden a inversiones y enajenaciones pagadas y cobradas (flujo de efectivo) durante el ejercicio considerado.

El índice de liquidez corriente ($\frac{\text{activo corriente}}{\text{pasivo corriente}}$) subió de un ejercicio al otro ubicándose en 5,40.

La razón ácida ($\frac{\text{Activo corriente} - \text{inventarios} - \text{activos biológicos corrientes} - \text{otros activos}}{\text{pasivo corriente}}$) bajó de un 0,92 a un 0,73 debido principalmente a la disminución del “efectivo y equivalente al efectivo”.

El endeudamiento patrimonial ($\frac{\text{Total pasivos}}{\text{Total patrimonio}}$), muy bajo, subió levemente para ubicarse en 0,20.

Las inversiones en activo fijo pagadas al 31 de diciembre 2023 corresponden en su gran mayoría a maquinaria agrícola, barricas, cubas, equipamientos para la planta de producción y derechos de agua.

La rotación de inventarios ($\frac{\text{Ventas en caja al cierre (cantidad)}}{\text{Promedio Inventario final (SI + SF)/2 en cantidad}}$) bajó de un ejercicio a otro debido principalmente a una disminución de las ventas de cajas de un 16,0% y un aumento del inventario promedio en cajas al 31 de diciembre 2023 de un 5,7%.

De acuerdo con lo anterior, la permanencia de inventarios ($\frac{\text{Stock final de cajas (cantidades)}}{\text{Ventas en caja de los últimos 12 meses}}$) se estableció en 1.031 días al 31 de diciembre de 2023 y subió en 235 días con relación al ejercicio anterior.

LOS VASCOS

VALLE DE COLCHAGUA CHILE

Indicadores de rentabilidad

Descripción	31-12-2023	31-12-2022	Variación
		Reformulado	%
Rendimiento sobre el total de activo (ROA)	0,1%	3,0%	-97,5%
Rendimiento sobre el patrimonio neto (ROE)	0,1%	3,5%	-97,4%
Rendimiento activos operacionales (*)	0,2%	4,3%	-95,2%
Utilidad por acción	0,0010	0,0410	-97,5%
Retorno de dividendos	0,0%	1,8%	-97,4%

(*) Los activos operacionales corresponden al total del activo menos los activos fijos no directamente necesarios o no utilizados para la operación, como las casas y una parte del fundo Santa Lucia destinado a futuros desarrollos. Se rebajan también los activos operacionales en construcción debido a que todavía no prestan servicio.

4. Diferencias entre el valor de libros y el valor de mercado de los activos

Los estados financieros consolidados al 31 de diciembre 2023 y 2022 han sido preparados de acuerdo con las Normas Internacionales de Información Financiera (NIIF) emitidas por el International Accounting Standard Board (IASB). Por lo tanto, los valores de libros de los principales activos de la empresa reflejan su valor razonable, de acuerdo con las políticas y criterios contables descritos en las notas correspondientes a dichos estados financieros consolidados.

5. Situación del mercado

Al 31 de diciembre 2023, el sector vitivinícola chileno registró una disminución de sus exportaciones de vino embotellado de un 20,9% en volumen y de un 20,7% en valor. El precio promedio por caja exportada subió un 0,3% y alcanzó US\$ 29,3.

Al 31 de diciembre 2023, Viña Los Vascos S.A. registró una disminución de sus exportaciones de vino embotellado de un 16,6% en volumen (354.566 cajas de 9 litros) y en valor. El precio promedio por caja quedó constante en un US\$ 61,6. El vino embotellado representó el 98,5% de las exportaciones en volumen.

La fuerte baja de las exportaciones chilenas en 2023 y la debilidad económica que se anticipa en el mundo para el año 2024, en particular en China, no auguran un repunte de las ventas de la Sociedad durante el ejercicio 2024.

B. Riesgos

La Sociedad está expuesta a los siguientes riesgos financieros y operacionales:

Riesgo cambiario

Viña Los Vascos S.A. es una empresa esencialmente exportadora, debido a que las exportaciones de vino representan el 96,8% de sus ingresos. La casi totalidad de estas exportaciones se factura en dólares estadounidenses, con lo cual el principal riesgo de tipo de cambio reside en la variación del dólar estadounidense con respecto al peso chileno. Con el objeto de minimizar esta exposición, la Sociedad ha tratado de dolarizar lo más posible sus operaciones, empezando por llevar su contabilidad en dólares a partir del 1° de enero 2009, fijando el dólar estadounidense como moneda funcional, contratando todas sus deudas bancarias en esta moneda y negociando en lo posible la mayor cantidad de sus compras en dólares, como la compra de uva, las pólizas de seguros, las comisiones de ventas, los gastos de marketing y ciertos insumos de producción importados. Sin embargo, no es posible alcanzar el calce perfecto, con lo cual la empresa, adicionalmente a la política descrita anteriormente, utiliza ocasionalmente instrumentos derivados como forwards de moneda, con el objeto de cubrir parte de los ingresos en dólares que deben ser liquidados para financiar gastos e inversiones en activo fijo expresados en pesos chilenos. El Directorio de la Sociedad define cada año la política de cobertura en función de las condiciones económicas, de la evolución y perspectivas del tipo de cambio. La Sociedad no ha contratado forwards de moneda en dólares al 31 de diciembre de 2023. A esta fecha, las fluctuaciones del tipo de cambio del dólar y del euro con relación al peso chileno generaron ganancias de cambio por MUS\$ 49, reconocidas en el Estado de Resultados.

Análisis de sensibilidad

Al 31 de diciembre de 2023, el Estado Consolidado de Situación Financiera de la Sociedad muestra una posición financiera neta en pesos chilenos equivalente a MUS\$ (87) (activos financieros en pesos menos pasivos financieros en pesos). Asumiendo un aumento o disminución de un 10% del tipo de cambio del dólar con relación al peso chileno y manteniendo todas las demás variables constantes, estas variaciones significarían hipotéticamente una ganancia en el estado de resultado de MUS\$ 8 en caso de aumento del tipo de cambio y una pérdida de MUS\$ 10 en caso de baja.

Riesgo tasa de interés

El riesgo de tasa de interés proviene exclusivamente de las fuentes de financiamiento de la empresa, las cuales corresponden únicamente a deudas bancarias en dólares americanos. La política de la empresa, para eliminar el riesgo de tasa de interés, consiste en contratar todas sus deudas bancarias, tanto de corto como de largo plazo, con tasas fijas, consiguiendo las mejores tasas de mercado del momento. Al 31 de diciembre de 2023 la sociedad registra deudas bancarias por MUS\$ 2.500 a través de préstamos PAE con tasa fija.

LOS VASCOS

VALLE DE COLCHAGUA CHILE

Análisis de sensibilidad

Los gastos financieros por deuda bancaria, reconocidos en el Estado de Resultado dentro de los costos financieros, ascienden a MUS\$ 64 al 31 de diciembre de 2023. Una variación, positiva o negativa, de cien puntos base en la tasa de interés promedio de la Sociedad significaría un impacto positivo o negativo de MUS\$ 10 en su Estado de Resultado.

Riesgo de inflación

Al 31 de diciembre de 2023, la exposición de la empresa a los riesgos de la inflación es nula, debido a que no posee instrumentos financieros expresados en Unidades de Fomento o indexados en la inflación.

Riesgo de crédito

El riesgo de crédito se puede presentar por la imposibilidad de un cliente importante de pagar sus obligaciones comerciales. Se circunscribe esencialmente a los clientes extranjeros debido a que las exportaciones de vino representaron 96,8% de los ingresos al 31 de diciembre de 2023. El mercado doméstico de vino, tradicionalmente más riesgoso, representó solamente 1,1% de las ventas. El 2,1% restante corresponde principalmente a ventas de productos agrícolas e insumos de embotellación, con pagos al contado o a 30 días. El riesgo de crédito a la exportación es acotado, debido a que la empresa comercializa sus productos a través de la red de distribución de su matriz, Les Domaines Barons de Rothschild (Lafite), la cual realiza una estricta selección de sus distribuidores y mantiene una larga relación comercial de confianza con la mayoría. Verifica periódicamente la solvencia de cada uno. Las cuentas por cobrar comerciales, tanto de clientes nacionales como extranjeros, son monitoreadas semanalmente. Por estas razones, la Sociedad no contrata seguros de crédito.

El riesgo de crédito se puede presentar también con respecto a los instrumentos financieros mantenidos con bancos e instituciones financieras. Para minimizar este riesgo, la Sociedad invierte sus excedentes de caja en fondos mutuos de renta fija y de corto plazo o en depósitos a plazo, y exclusivamente a través de bancos.

La Sociedad no cuenta con garantía tomada ni otras mejoras crediticias, con lo cual los saldos de instrumentos financieros informados al 31 de diciembre de 2023 representan su máxima exposición al riesgo de crédito.

LOS VASCOS

VALLE DE COLCHAGUA CHILE

Riesgo de liquidez

El riesgo de liquidez se puede presentar por la dificultad de tener acceso a fuentes de financiamiento para cubrir las necesidades de capital de trabajo y en particular cumplir con las obligaciones financieras a medida que vencen. La Sociedad registra un índice de endeudamiento bajo de 0,20 al 31 de diciembre de 2023 que le permite tener un fácil acceso al financiamiento, si los flujos de efectivo provenientes de sus actividades operacionales no fueran suficientes. A esta fecha, la Sociedad registra una deuda bancaria de MUS\$ 2.500 y tiene disponible por MUS\$ 596. En estas condiciones, la Sociedad estima que no existe riesgo de liquidez que podría afectar sus operaciones normales.

Riesgo de precio de materias primas

En promedio, el 86% de la uva que procesa la empresa proviene de producción propia, con el objeto de garantizar la calidad y denominación de origen. Las uvas compradas corresponden a variedades no producidas en cantidad suficiente o de otras denominaciones de origen. La empresa determina cada año el volumen de compra que necesita dependiendo de sus proyecciones de venta, con lo cual, para mantener esta flexibilidad en la producción, firma pocos contratos de largo plazo y negocia en general cada año las cantidades y calidades de uva que necesita, asumiendo el riesgo de subida de precio o aprovechando bajas según las condiciones del mercado. La Sociedad no compra vino a granel en forma habitual, salvo en ocasiones muy especiales para completar sus existencias fuera del periodo de cosecha. Debido a la política indicada anteriormente y a que ningún instrumento financiero existe sobre esta materia, la Sociedad estima que no existe al 31 de diciembre de 2023 riesgos de precio de materias primas.

Riesgo agrícola

El riesgo agrícola representa el mayor riesgo operacional debido a que los factores climáticos como la sequía, las heladas y las lluvias inhabituales, asimismo las plagas, pueden afectar significativamente la calidad y la cantidad de cada cosecha de uva. Para controlar la calidad de la materia prima, la empresa ha optado por una política de autoabastecimiento de las uvas, que corresponden aproximadamente a 90% de su producción, a través de sus propios viñedos. Un control muy estricto y permanente de las condiciones fitosanitarias de las plantas permite producir una uva de excelente calidad y limitar el riesgo de plagas y por lo tanto las eventuales pérdidas de producción.








Para enfrentar el riesgo climático, y en particular la sequía, la empresa ha invertido en los años pasados en la construcción de varios tranques acumuladores de agua y en numerosos pozos profundos por un total de 363 litros por segundo. La empresa cuenta además con derechos de agua de un canal de regadío por el equivalente de 754 litros por segundo. Estos derechos e infraestructuras permiten en periodo de fuerte sequía garantizar un suministro de agua suficiente, y de esta manera asegurar la producción de uva necesaria para atender los distintos mercados de exportación de la compañía. Adicionalmente, la sociedad ha convertido todo su sistema de irrigación a riego por goteo, con el fin de optimizar el uso del agua. Para enfrentar las heladas de las uvas blancas, que son más propensas a sufrir este fenómeno que las tintas, la sociedad contrata seguros especializados.

LOS VASCOS

VALLE DE COLCHAGUA CHILE

12 Declaración de responsabilidad

Los suscritos, en sus calidades de Directores y Gerente General de Viña Los Vascos S.A., domiciliados para estos efectos en Avenida La Dehesa 1201, Torre Oriente, Oficina 517, Lo Barnechea, Santiago, suscribimos la presente declaración asumiendo bajo juramento las responsabilidades correspondientes por la veracidad y fidelidad de toda la información incorporada en la presente memoria anual correspondiente al ejercicio 2023. Dicha declaración ha sido suscrita por la mayoría del Directorio:

<u>Nombre</u>	<u>Cargo</u>	<u>C.I.</u>	<u>Firma</u>
Fernando Alvear Artáza	Presidente	4.779.384-k	
Andrés Santa Cruz López	Director	7.033.811-4	
Sebastian Swett Opazo	Director	7.016.199-0	
Luis Grez Jordán	Director	9.386.170-1	
Susana Carey Claro	Directora	6.283.707-1	
Cirilo Elton González	Director	5.402.249-2	
Philippe Rolet	Gerente General	14.634.046-6	

Santiago, marzo de 2024